



Informe de Auditoría de MBS Bancaja 6 Fondo de Titulización de Activos

(Junto con las cuentas anuales e informe de gestión del Fondo MBS Bancaja 6 Fondo de Titulización de Activos correspondientes al ejercicio finalizado el 31.12.2019)



KPMG Auditores, S.L.
Paseo de la Castellana, 259C
28046 Madrid

Informe de Auditoría de Cuentas Anuales emitido por un Auditor Independiente

Al Consejo de Administración de Europea de Titulización, S.A.,
Sociedad Gestora de Fondos de Titulización (la "Sociedad Gestora")

INFORME SOBRE LAS CUENTAS ANUALES

Opinión

Hemos auditado las cuentas anuales de MBS Bancaja 6 Fondo de Titulización de Activos (el Fondo), que comprenden el balance a 31 de diciembre de 2019, la cuenta de pérdidas y ganancias, el estado de flujos de efectivo, el estado de ingresos y gastos reconocidos y la memoria correspondientes al ejercicio terminado en dicha fecha.

En nuestra opinión, las cuentas anuales adjuntas expresan, en todos los aspectos significativos, la imagen fiel del patrimonio y de la situación financiera del Fondo a 31 de diciembre de 2019, así como de sus resultados y flujos de efectivo correspondientes al ejercicio terminado en dicha fecha, de conformidad con el marco normativo de información financiera que resulta de aplicación (que se identifica en la nota 2 de la memoria) y, en particular, con los principios y criterios contables contenidos en el mismo.

Fundamento de la opinión

Hemos llevado a cabo nuestra auditoría de conformidad con la normativa reguladora de la actividad de auditoría de cuentas vigente en España. Nuestras responsabilidades de acuerdo con dichas normas se describen más adelante en la sección *Responsabilidades del auditor en relación con la auditoría de las cuentas anuales* de nuestro informe.

Somos independientes del Fondo de conformidad con los requerimientos de ética, incluidos los de independencia, que son aplicables a nuestra auditoría de las cuentas anuales en España según lo exigido por la normativa reguladora de la actividad de auditoría de cuentas. En este sentido, no hemos prestado servicios distintos a los de la auditoría de cuentas ni han concurrido situaciones o circunstancias que, de acuerdo con lo establecido en la citada normativa reguladora, hayan afectado a la necesaria independencia de modo que se haya visto comprometida.

Consideramos que la evidencia de auditoría que hemos obtenido proporciona una base suficiente y adecuada para nuestra opinión.



Cuestiones clave de la auditoría

Las cuestiones clave de la auditoría son aquellas cuestiones que, según nuestro juicio profesional, han sido de la mayor significatividad en nuestra auditoría de las cuentas anuales del periodo actual. Estas cuestiones han sido tratadas en el contexto de nuestra auditoría de las cuentas anuales en su conjunto, y en la formación de nuestra opinión sobre éstas, y no expresamos una opinión por separado sobre esas cuestiones.

Deterioro de los activos titulizados Véanse Notas 3 y 4 de las cuentas anuales

<i>Cuestión clave de la auditoría</i>	<i>Cómo se abordó la cuestión en nuestra auditoría</i>
<p>La cartera de activos titulizados representa, a 31 de diciembre de 2019, la práctica totalidad del activo del Fondo a dicha fecha. El Fondo instrumenta dichos activos como colateral de los bonos de titulización emitidos. Dada la naturaleza y objeto específicos del Fondo, la amortización de los bonos en cada fecha de pago se determina en base a la disponibilidad de liquidez obtenida en función de los cobros de principal e intereses de los activos titulizados. Por tanto, a efectos de la amortización de los bonos, es necesario considerar cualquier corrección valorativa de los activos titulizados, basada en los criterios de estimación que se describen en las Notas 3 y 4 de la memoria de las cuentas anuales adjuntas.</p> <p>La estimación del deterioro de los activos titulizados conlleva un elevado componente de juicio y dificultad técnica, especialmente en relación con la determinación de los parámetros a aplicar en el cálculo del deterioro. Por este motivo lo hemos considerado una cuestión clave de nuestra auditoría.</p>	<p>Nuestro enfoque de auditoría ha incluido tanto la evaluación de controles relevantes vinculados a los procesos de estimación del deterioro de los activos titulizados, como la realización de procedimientos sustantivos sobre dicha estimación.</p> <p>Nuestros procedimientos relativos al entorno de control aplicable a los activos titulizados se han centrado en la evaluación de las políticas contables y su coherencia con la regulación aplicable, el diseño del entorno de control, así como en su gestión en relación al cobro y seguimiento de dichos activos y sus colaterales.</p> <p>Nuestros procedimientos sustantivos en relación con la estimación del deterioro de los activos titulizados han consistido básicamente en:</p> <ul style="list-style-type: none">– Solicitud de confirmación a la entidad cedente sobre la existencia de los activos titulizados.– Evaluación de la integridad y exactitud de los activos dudosos.– Recálculo del deterioro de acuerdo a la normativa aplicable (Circular 2/2016, de 20 de abril, de la Comisión Nacional del Mercado de Valores).

Gestión de tesorería

Véanse Notas 2.j), 7 y 8 de las cuentas anuales

<i>Cuestión clave de la auditoría</i>	<i>Cómo se abordó la cuestión en nuestra auditoría</i>
<p>De conformidad con la legislación vigente y con lo descrito en su folleto de emisión al momento de su constitución, se estiman los flujos de caja del Fondo de acuerdo a los cobros de principal e intereses de sus activos titulizados, así como también se estiman la amortización y pagos de los pasivos de acuerdo al orden de prelación de pagos establecido.</p> <p>Para cubrir las necesidades transitorias de liquidez derivadas de impagos o retrasos en los cobros previstos de los activos titulizados y siguiendo las condiciones y criterios de cálculo que deben regir su mantenimiento, se ha constituido un fondo de reserva, el cual en cada fecha de pago debe mantener un nivel mínimo requerido que depende de múltiples factores establecidos en el folleto de emisión. El cumplimiento de este nivel es un indicador clave de la liquidez del Fondo y del cumplimiento de las estimaciones iniciales de los flujos de caja.</p> <p>En este sentido, los Administradores de la Sociedad Gestora del Fondo hacen mención en la nota 2.j) de la memoria de las cuentas anuales adjuntas al hecho posterior en relación con la pandemia causada en 2020 por el Coronavirus COVID-19 y la incertidumbre sobre sus consecuencias a la fecha de formulación de dichas cuentas anuales, así como las dificultades que conlleva la estimación de los eventuales impactos que puedan producirse a raíz de esta situación.</p> <p>Debido a la complejidad asociada a las estimaciones de los cobros de los activos titulizados y de las amortizaciones y pagos de los pasivos, la gestión de la tesorería del Fondo se ha considerado una cuestión clave de auditoría.</p>	<p>Nuestro enfoque de auditoría ha incluido tanto la evaluación de controles relevantes vinculados a los cobros y pagos estimados en el folleto de acuerdo con el orden de prelación de pagos, así como la realización de procedimientos sustantivos sobre el orden de prelación de pagos.</p> <ul style="list-style-type: none"> - Hemos obtenido un entendimiento de los procedimientos y criterios empleados por la Sociedad Gestora del Fondo para el cumplimiento del folleto de emisión del Fondo, al objeto de evaluar si dichos criterios son adecuados y se aplican de manera consistente. - Hemos revisado a 31 de diciembre de 2019 que la contabilidad del Fondo cumple con los supuestos establecidos en su folleto de emisión en relación con el orden de prelación de pagos establecido en el mismo. - En relación con el fondo de reserva, hemos evaluado el cumplimiento de las condiciones establecidas en el folleto de emisión del Fondo. Asimismo, hemos evaluado otros factores que pueden afectar a la liquidez del Fondo, tales como el nivel de morosidad, el nivel de adjudicados y las correcciones de valor por repercusiones de pérdidas (impagos de pasivos).



Otra información: Informe de gestión

La otra información comprende exclusivamente el informe de gestión del ejercicio 2019 cuya formulación es responsabilidad de los Administradores de la Sociedad Gestora del Fondo, y no forma parte integrante de las cuentas anuales.

Nuestra opinión de auditoría sobre las cuentas anuales no cubre el informe de gestión. Nuestra responsabilidad sobre el informe de gestión, de conformidad con lo exigido por la normativa reguladora de la actividad de auditoría de cuentas, consiste en evaluar e informar sobre la concordancia del informe de gestión con las cuentas anuales, a partir del conocimiento de la entidad obtenido en la realización de la auditoría de las citadas cuentas y sin incluir información distinta de la obtenida como evidencia durante la misma. Asimismo, nuestra responsabilidad consiste en evaluar e informar de si el contenido y presentación del informe de gestión son conformes a la normativa que resulta de aplicación. Si, basándonos en el trabajo que hemos realizado, concluimos que existen incorrecciones materiales, estamos obligados a informar de ello.

Sobre la base del trabajo realizado, según lo descrito en el párrafo anterior, la información que contiene el informe de gestión concuerda con la de las cuentas anuales del ejercicio 2019 y su contenido y presentación son conformes a la normativa que resulta de aplicación.

Responsabilidad de los Administradores en relación con las cuentas anuales

Los Administradores de la Sociedad Gestora son responsables de formular las cuentas anuales adjuntas, de forma que expresen la imagen fiel del patrimonio, de la situación financiera y de los resultados del Fondo, de conformidad con el marco normativo de información financiera aplicable a la entidad en España, y del control interno que consideren necesario para permitir la preparación de cuentas anuales libres de incorrección material, debida a fraude o error.

En la preparación de las cuentas anuales, los Administradores de la Sociedad Gestora son responsables de la valoración de la capacidad del Fondo para continuar como empresa en funcionamiento, revelando, según corresponda, las cuestiones relacionadas con empresa en funcionamiento y utilizando el principio contable de empresa en funcionamiento excepto si los Administradores de la Sociedad Gestora tienen intención de liquidar el Fondo o de cesar sus operaciones, o bien no exista otra alternativa realista.

Responsabilidades del auditor en relación con la auditoría de las cuentas anuales

Nuestros objetivos son obtener una seguridad razonable de que las cuentas anuales en su conjunto están libres de incorrección material, debida a fraude o error, y emitir un informe de auditoría que contiene nuestra opinión.

Seguridad razonable es un alto grado de seguridad pero no garantiza que una auditoría realizada de conformidad con la normativa reguladora de la actividad de auditoría de cuentas vigente en España siempre detecte una incorrección material cuando existe. Las incorrecciones pueden deberse a fraude o error y se consideran materiales si, individualmente o de forma agregada, puede preverse razonablemente que influyan en las decisiones económicas que los usuarios toman basándose en las cuentas anuales.



Como parte de una auditoría de conformidad con la normativa reguladora de la actividad de auditoría de cuentas en España, aplicamos nuestro juicio profesional y mantenemos una actitud de escepticismo profesional durante toda la auditoría. También:

- Identificamos y valoramos los riesgos de incorrección material en las cuentas anuales, debida a fraude o error, diseñamos y aplicamos procedimientos de auditoría para responder a dichos riesgos y obtenemos evidencia de auditoría suficiente y adecuada para proporcionar una base para nuestra opinión. El riesgo de no detectar una incorrección material debida a fraude es más elevado que en el caso de una incorrección material debida a error, ya que el fraude puede implicar colusión, falsificación, omisiones deliberadas, manifestaciones intencionadamente erróneas, o la elusión del control interno.
- Obtenemos conocimiento del control interno relevante para la auditoría con el fin de diseñar procedimientos de auditoría que sean adecuados en función de las circunstancias, y no con la finalidad de expresar una opinión sobre la eficacia del control interno de la Sociedad Gestora en relación al Fondo.
- Evaluamos si las políticas contables aplicadas son adecuadas y la razonabilidad de las estimaciones contables y la correspondiente información revelada por los Administradores de la Sociedad Gestora en relación al Fondo.
- Concluimos sobre si es adecuada la utilización, por los Administradores de la Sociedad Gestora, del principio contable de empresa en funcionamiento y, basándonos en la evidencia de auditoría obtenida, concluimos sobre si existe o no una incertidumbre material relacionada con hechos o con condiciones que pueden generar dudas significativas sobre la capacidad del Fondo para continuar como empresa en funcionamiento. Si concluimos que existe una incertidumbre material, se requiere que llamemos la atención en nuestro informe de auditoría sobre la correspondiente información revelada en las cuentas anuales o, si dichas revelaciones no son adecuadas, que expresemos una opinión modificada. Nuestras conclusiones se basan en la evidencia de auditoría obtenida hasta la fecha de nuestro informe de auditoría. Sin embargo, los hechos o condiciones futuros pueden ser la causa de que el Fondo deje de ser una empresa en funcionamiento.
- Evaluamos la presentación global, la estructura y el contenido de las cuentas anuales, incluida la información revelada, y si las cuentas anuales representan las transacciones y hechos subyacentes de un modo que logran expresar la imagen fiel.

Nos comunicamos con el Consejo de Administración de la Sociedad Gestora de MBS Bancaja 6 Fondo de Titulización de Activos en relación con, entre otras cuestiones, el alcance y el momento de realización de la auditoría planificados y los hallazgos significativos de la auditoría, así como cualquier deficiencia significativa del control interno que identificamos en el transcurso de la auditoría.

También proporcionamos al Consejo de Administración de la Sociedad Gestora una declaración de que hemos cumplido los requerimientos de ética aplicables, incluidos los de independencia, y nos hemos comunicado con el mismo para informar de aquellas cuestiones que razonablemente puedan suponer una amenaza para nuestra independencia y, en su caso, de las correspondientes salvaguardas.



Entre las cuestiones que han sido objeto de comunicación al Consejo de Administración de la Sociedad Gestora, determinamos las que han sido de la mayor significatividad en la auditoría de las cuentas anuales del periodo actual y que son, en consecuencia, las cuestiones clave de la auditoría.

Describimos esas cuestiones en nuestro informe de auditoría salvo que las disposiciones legales o reglamentarias prohíban revelar públicamente la cuestión.

INFORME SOBRE OTROS REQUERIMIENTOS LEGALES Y REGLAMENTARIOS

Informe adicional de conformidad con el artículo 36 de la Ley 22/2015, de 20 de julio, de Auditoría de Cuentas

La opinión expresada en este informe es coherente con lo manifestado en nuestro informe adicional de conformidad con el artículo 36 de la Ley 22/2015, de 20 de julio, de Auditoría de Cuentas de fecha 21 de abril de 2020.

Periodo de contratación

El Consejo de Administración de la Sociedad Gestora celebrado el 26 de septiembre de 2017 nos nombró como auditores del Fondo por un periodo de tres años, contados a partir del ejercicio que se inició el 1 de enero de 2017.

KPMG Auditores, S.L.
Inscrito en el R.O.A.C. nº S0702

Luis Martín Riaño
Inscrito en el R.O.A.C. nº 18.537
21 de abril de 2020



MBS BANCAJA 6 Fondo de Titulización de Activos

Cuentas Anuales e Informe de Gestión
correspondientes al ejercicio 2019, junto
con el Informe de Auditoría Independiente

MBS BANCAJA 6 Fondo de Titulización de Activos

BALANCES AL 31 DE DICIEMBRE DE 2019 Y 2018

(Miles de Euros)

ACTIVO	Nota	31/12/2019	31/12/2018 (*)	PASIVO	Nota	31/12/2019	31/12/2018 (*)
ACTIVO NO CORRIENTE		316.898	355.853	PASIVO NO CORRIENTE		351.978	393.140
Activos financieros a largo plazo		316.898	355.853	Provisiones a largo plazo		-	-
Activos titulizados	4	316.898	355.853	Pasivos financieros a largo plazo	8	301.978	334.304
Participaciones hipotecarias		-	-	Obligaciones y otros valores negociables		213.622	245.948
Certificados de transmisión hipotecaria		295.454	330.514	Series no subordinadas		-	-
Préstamos hipotecarios		-	-	Series subordinadas		88.356	88.356
Cédulas hipotecarias		-	-	Correcciones de valor por repercusión de pérdidas (-)		-	-
Préstamos a promotores		-	-	Intereses y gastos devengados no vencidos		-	-
Préstamos a PYMES		-	-	Ajustes por operaciones de cobertura		-	-
Préstamos a empresas		-	-	Deudas con entidades de crédito	9	50.000	58.836
Cédulas territoriales		-	-	Préstamo subordinado		50.000	58.836
Créditos AAPP		-	-	Crédito línea de liquidez dispuesta		-	-
Préstamos Consumo		-	-	Otras deudas con entidades de crédito		-	-
Préstamos automoción		-	-	Correcciones de valor por repercusión de pérdidas (-)		-	-
Cuotas de arrendamiento financiero (leasing)		-	-	Intereses y gastos devengados no vencidos		-	-
Cuentas a cobrar		-	-	Ajustes por operaciones de cobertura		-	-
Bonos de titulización		-	-	Derivados		-	-
Otros		-	-	Derivados de cobertura		-	-
Intereses y gastos devengados no vencidos		-	-	Correcciones de valor por repercusión de pérdidas (-)		-	-
Activos dudosos -principal-		21.993	26.023	Otros pasivos financieros		-	-
Activos dudosos -intereses-		-	-	Garantías financieras		-	-
Correcciones de valor por deterioro de activos (-)		(549)	(684)	Correcciones de valor por repercusión de pérdidas (-)		-	-
Ajustes por operaciones de cobertura		-	-	Otros		-	-
Derivados		-	-	Pasivos por impuesto diferido		-	-
Derivados de cobertura		-	-				
Otros activos financieros		-	-	PASIVO CORRIENTE		54.878	60.452
Garantías financieras		-	-	Pasivos vinculados con activos no corrientes mantenidos para la venta		-	-
Otros		-	-	Provisiones a corto plazo		-	-
Activos por impuesto diferido		-	-	Pasivos financieros a corto plazo	8	40.306	45.256
Otros activos no corrientes		-	-	Obligaciones y otros valores negociables		26.343	32.279
				Series no subordinadas		26.265	32.195
				Series subordinadas		-	-
ACTIVO CORRIENTE		89.958	97.739	Correcciones de valor por repercusión de pérdidas (-)		-	-
Activos no corrientes mantenidos para la venta	5	5.227	3.864	Intereses y gastos devengados no vencidos		78	84
Activos financieros a corto plazo		31.064	31.616	Ajustes por operaciones de cobertura		-	-
Activos titulizados	4	30.817	31.294	Intereses vencidos e impagados		-	-
Participaciones hipotecarias		-	-	Deudas con entidades de crédito	9	13.930	12.968
Certificados de transmisión hipotecaria		24.428	25.622	Préstamo subordinado		12.758	12.458
Préstamos hipotecarios		-	-	Crédito línea de liquidez dispuesta		-	-
Cédulas hipotecarias		-	-	Otras deudas con entidades de crédito		-	-
Préstamos a promotores		-	-	Correcciones de valor por repercusión de pérdidas (-)		-	-
Préstamos a PYMES		-	-	Intereses y gastos devengados no vencidos		71	85
Préstamos a empresas		-	-	Ajustes por operaciones de cobertura		-	-
Cédulas territoriales		-	-	Intereses vencidos e impagados		1.101	425
Créditos AAPP		-	-	Derivados		-	-
Préstamos Consumo		-	-	Derivados de cobertura		-	-
Préstamos automoción		-	-	Correcciones de valor por repercusión de pérdidas (-)		-	-
Cuotas de arrendamiento financiero (leasing)		-	-	Otros pasivos financieros		33	9
Cuentas a cobrar		-	-	Acreedores y otras cuentas a pagar	11	33	9
Bonos de titulización		-	-	Garantías financieras		-	-
Otros		-	-	Otros		-	-
Intereses y gastos devengados no vencidos		137	156	Correcciones de valor por repercusión de pérdidas (-)		-	-
Intereses vencidos e impagados		7	5	Ajustes por periodificaciones	10	14.572	15.196
Activos dudosos -principal-		6.305	5.562	Comisiones		14.546	15.170
Activos dudosos -intereses-		101	106	Comisión sociedad gestora		6	6
Correcciones de valor por deterioro de activos (-)		(161)	(157)	Comisión administrador		355	318
Ajustes por operaciones de cobertura		-	-	Comisión agente financiero/pagos		1	1
Derivados		-	-	Comisión variable		16.644	16.644
Derivados de cobertura		-	-	Otras comisiones del cedente		-	-
Otros activos financieros		247	322	Correcciones de valor por repercusión de pérdidas (-)		(2.460)	(1.799)
Deudores y otras cuentas a cobrar	6	247	322	Otras comisiones		-	-
Garantías financieras		-	-	Otros		26	26
Otros		-	-				
Ajustes por periodificaciones		-	-	AJUSTES REPERCUTIDOS EN BALANCE DE INGRESOS Y GASTOS RECONOCIDOS		-	-
Comisiones		-	-	Coberturas de flujos de efectivo		-	-
Otros		-	-	Otros ingresos/ganancias y gastos/pérdidas reconocidos		-	-
Efectivo y otros activos líquidos equivalentes	7	53.667	62.259				
Tesorería		53.667	62.259				
Otros activos líquidos equivalentes		-	-				
TOTAL ACTIVO		406.856	453.592	TOTAL PASIVO		406.856	453.592

(*) Se presenta, única y exclusivamente, a efectos comparativos.

Las Notas 1 a 15 y el Anexo descritos en la Memoria adjunta forman parte integrante del balance al 31 de diciembre de 2019.

MBS BANCAJA 6 Fondo de Titulización de Activos

**CUENTAS DE PÉRDIDAS Y GANANCIAS CORRESPONDIENTES A LOS EJERCICIOS
ANUALES TERMINADOS EL 31 DE DICIEMBRE DE 2019 Y 2018**

(Miles de Euros)

	Nota	Ejercicio 2019	Ejercicio 2018 (*)
Intereses y rendimientos asimilados		2.554	2.939
Activos titulizados	4	2.554	2.939
Otros activos financieros		-	-
Intereses y cargas asimilados		(1.694)	(1.814)
Obligaciones y otros valores emitidos	8	(825)	(850)
Deudas con entidades de crédito	9	(818)	(855)
Otros pasivos financieros	7	(51)	(109)
Resultado de operaciones de cobertura de flujos de efectivo (neto)		-	-
MARGEN DE INTERESES		860	1.125
Resultado de operaciones financieras (neto)		-	-
Resultados de derivados de negociación		-	-
Otros ajustes de valoración en carteras a VR con cambios en PyG		-	-
Activos financieros disponibles para la venta		-	-
Otros		-	-
Diferencias de cambio (neto)		-	-
Otros ingresos de explotación		3	2
Otros gastos de explotación		(256)	(176)
Servicios exteriores	12	(70)	(38)
Servicios de profesionales independientes		(69)	(37)
Servicios bancarios y similares		-	-
Publicidad y propaganda		-	-
Otros servicios		(1)	(1)
Tributos		-	-
Otros gastos de gestión corriente	10	(186)	(138)
Comisión sociedad gestora		(63)	(63)
Comisión administrador		(37)	(41)
Comisión agente financiero/pagos		(10)	(10)
Comisión variable		-	-
Otras comisiones del cedente		-	-
Otros gastos	5	(76)	(24)
Deterioro de activos financieros (neto)		(725)	(1.052)
Deterioro neto de activos titulizados	4	(725)	(1.052)
Deterioro neto de otros activos financieros		-	-
Dotaciones a provisiones (neto)		-	-
Ganancias (pérdidas) de activos no corrientes en venta		(543)	(1.232)
Repercusión de pérdidas (ganancias)		661	1.333
RESULTADO ANTES DE IMPUESTOS		-	-
Impuesto sobre beneficios		-	-
RESULTADO DEL EJERCICIO		-	-

(*) Se presenta, única y exclusivamente, a efectos comparativos.

Las Notas 1 a 15 y el Anexo descritos en la Memoria adjunta forman parte integrante de la cuenta de pérdidas y ganancias del ejercicio 2019.

MBS BANCAJA 6 Fondo de Titulización de Activos

**ESTADOS DE FLUJOS DE EFECTIVO CORRESPONDIENTES A LOS EJERCICIOS ANUALES
TERMINADOS EL 31 DE DICIEMBRE DE 2019 Y 2018**

(Miles de Euros)

	Nota	Ejercicio 2019	Ejercicio 2018 (*)
FLUJOS DE EFECTIVO PROVENIENTES DE ACTIVIDADES DE EXPLOTACIÓN		1.131	1.122
Flujo de caja neto por intereses de las operaciones		1.344	1.257
Intereses cobrados de los activos titulizados	4	2.382	2.721
Intereses pagados por las obligaciones y otros valores emitidos	8	(831)	(856)
Cobros por operaciones de derivados de cobertura		-	-
Pagos por operaciones de derivados de cobertura		-	-
Intereses cobrados de otros activos financieros		-	-
Intereses pagados por deudas con entidades de crédito	9	(156)	(499)
Otros intereses cobrados/pagados (neto)	7	(51)	(109)
Comisiones y gastos por servicios financieros pagados	10	(73)	(74)
Comisión sociedad gestora		(63)	(64)
Comisión administrador		-	-
Comisión agente financiero/pagos		(10)	(10)
Comisión variable		-	-
Otras comisiones		-	-
Otros flujos de caja provenientes de actividades de explotación		(140)	(61)
Pagos por garantías financieras		-	-
Cobros por garantías financieras		-	-
Pagos por operaciones de derivados de negociación		-	-
Cobros por operaciones de derivados de negociación		-	-
Otros pagos de explotación		(142)	(63)
Otros cobros de explotación		2	2
FLUJOS DE EFECTIVO PROCEDENTES DE ACTIVIDADES INVERSIÓN/FINANCIACIÓN		(9.723)	(9.248)
Flujos de caja netos por emisión de valores de titulización		-	-
Flujos de caja por adquisición de activos financieros		-	-
Flujos de caja netos por amortizaciones y procedentes de otros activos		(1.160)	(2.481)
Cobros por amortización ordinaria de activos titulizados	4	21.177	22.426
Cobros por amortización anticipada de activos titulizados	4	13.058	13.911
Cobros por amortización previamente impagada de activos titulizados	4	2.729	3.355
Cobros por amortización de activos previamente clasificados como fallidos		-	-
Cobros netos procedentes de activos recibidos por ejecución de garantías	4	132	(89)
Pagos por amortización de obligaciones y otros valores emitidos	8	(38.256)	(42.084)
Otros flujos provenientes de operaciones del Fondo		(8.563)	(6.767)
Cobros por concesión de deudas con entidades de crédito		-	-
Pagos por amortización deudas con entidades de crédito	9	(8.535)	(406)
Pagos a Administraciones públicas		-	-
Otros cobros y pagos	7 y 11	(28)	(6.361)
INCREMENTO/DISMINUCIÓN DE EFECTIVO O EQUIVALENTES		(8.592)	(8.126)
Efectivo o equivalentes al comienzo del periodo	7	62.259	70.385
Efectivo o equivalentes al final del periodo	7	53.667	62.259

(*) Se presenta, única y exclusivamente, a efectos comparativos.

Las Notas 1 a 15 y el Anexo descritos en la Memoria adjunta forman parte integrante del estado de flujos de efectivo del ejercicio 2019.

MBS BANCAJA 6 Fondo de Titulización de Activos

**ESTADOS DE INGRESOS Y GASTOS RECONOCIDOS CORRESPONDIENTES A LOS EJERCICIOS ANUALES
TERMINADOS EL 31 DE DICIEMBRE DE 2019 Y 2018**

(Miles de Euros)

	Ejercicio 2019	Ejercicio 2018 (*)
Activos financieros disponibles para la venta		
Ganancias (pérdidas) por valoración	-	-
Importe bruto de las ganancias (pérdidas) por valoración	-	-
Efecto fiscal	-	-
Importes transferidos a la cuenta de pérdidas y ganancias	-	-
Otras reclasificaciones	-	-
Importes repercutidos a la cuenta de pasivo en el periodo	-	-
Total ingresos y gastos reconocidos por activos financieros disponibles para la venta	-	-
Cobertura de los flujos de efectivo		
Ganancias (pérdidas) por valoración	-	-
Importe bruto de las ganancias (pérdidas) por valoración	-	-
Efecto fiscal	-	-
Importes transferidos a la cuenta de pérdidas y ganancias	-	-
Otras reclasificaciones	-	-
Importes repercutidos a la cuenta de pasivo en el periodo	-	-
Total ingresos y gastos reconocidos por coberturas contables	-	-
Otros ingresos/ganancias y gastos/pérdidas reconocidos		
Importe de otros ingresos/ganancias y gastos/pérdidas reconocidos directamente en el balance en el periodo	-	-
Importe bruto de las ganancias (pérdidas) por valoración	-	-
Efecto fiscal	-	-
Importes transferidos a la cuenta de pérdidas y ganancias	-	-
Importes repercutidos a la cuenta de pasivo en el periodo	-	-
Total ingresos y gastos reconocidos por otros ingresos/ganancias	-	-
TOTAL DE INGRESOS Y GASTOS RECONOCIDOS	-	-

(*) Se presenta, única y exclusivamente, a efectos comparativos.

Las Notas 1 a 15 y el Anexo descritos en la Memoria adjunta forman parte integrante del estado de ingresos y gastos reconocidos del ejercicio 2019.

MBS BANCAJA 6 Fondo de Titulización de Activos

Memoria correspondiente al
ejercicio anual terminado el
31 de diciembre de 2019

1. Reseña del Fondo

MBS BANCAJA 6 Fondo de Titulización de Activos (en adelante el Fondo) se constituyó mediante escritura pública el 2 de febrero de 2009, agrupando Certificados de Transmisión de Hipoteca por importe total de 1.850.138 miles de euros. Con la misma fecha se procedió a la emisión de Bonos de Titulización, por importe de 1.873.100 miles de euros, siendo la fecha de desembolso que marca el inicio del devengo de los intereses de los Bonos el 4 de febrero de 2009.

Con fecha 29 de abril de 2009, la Comisión Nacional del Mercado de Valores inscribió en sus registros el folleto informativo de constitución del Fondo y de emisión de los Bonos.

El Fondo constituye un patrimonio separado y cerrado, carente de personalidad jurídica, que está integrado en cuanto a su activo por los Certificados de Transmisión de Hipoteca que agrupa, la Cuenta de Tesorería, y en cuanto a su pasivo, por los Bonos de Titulización emitidos y el Préstamo para Gastos Iniciales, en cuantía y condiciones financieras tales que el valor patrimonial neto del Fondo sea nulo.

Europea de Titulización, S.A., Sociedad Gestora de Fondos de Titulización, tiene a su cargo la administración y representación legal del Fondo. Asimismo, de conformidad con la normativa legal aplicable, le corresponde en calidad de gestora de negocios ajenos, la representación y defensa de los intereses de los titulares de los Bonos emitidos con cargo al Fondo y de los restantes acreedores del mismo. Europea de Titulización, S.A., Sociedad Gestora de Fondos de Titulización (en adelante la "Sociedad Gestora") figura inscrita en el registro especial de la Comisión Nacional del Mercado de Valores con el número 2.

La Entidad Cedente de los activos titulizados es Bancaja (en adelante "la Entidad Cedente"), entidad integrada en el Grupo Banco Financiero y de Ahorros, en virtud del contrato de integración para la constitución de un Grupo Contractual suscrito entre Bancaja, Caja de Ahorros y Monte de Piedad de Madrid (actualmente Bankia, S.A.), Caja Insular de Ahorros de Canarias, Caja de Ahorros y Monte de Piedad de Ávila, Caixa d'Estalvis Laietana, Caja de Ahorros y Monte de Piedad de Segovia y Caja de Ahorros de La Rioja, y al que se adhirió posteriormente Banco Financiero y de Ahorros, S.A., como entidad cabecera del mencionado Grupo, que se articula en torno a la figura de un Sistema Institucional de Protección ("SIP").

Adicionalmente, Banco Financiero y de Ahorros, S.A. realizó una segregación del negocio bancario, excluyendo determinados activos, a favor de Bankia, S.A. Como consecuencia de lo anterior, Bankia, S.A., en virtud del principio de sucesión universal sobre el que se articula la segregación, sustituye a Bancaja en todos los derechos, obligaciones y funciones recogidas en la documentación suscrita del Fondo, entre los que se encuentran la gestión y administración de los activos titulizados del Fondo.

La Entidad Cedente obtendrá una cantidad variable y subordinada que se devengará trimestralmente igual a la diferencia entre los ingresos y gastos del Fondo. En el caso de que dicho margen de intermediación fuese negativo, se repercutirá de acuerdo a lo indicado en la Nota 3-g.

Con fecha 15 de diciembre de 2017, se procedió al traslado de la Cuenta de Tesorería del Fondo de BANCO BILBAO VIZCAYA ARGENTARIA, S.A. ("BBVA") a BANCO SANTANDER, S.A. ("SANTANDER") conforme a un nuevo Contrato de Apertura de Cuenta a Tipo de Interés Garantizado (Cuenta de Tesorería) suscrito el 14 de diciembre de 2017, en términos similares al anterior, por la Sociedad Gestora, en nombre y representación del Fondo, SANTANDER y BANKIA, S.A., como único titular de la totalidad de los Bonos emitidos por el Fondo.

Con fecha 24 de diciembre de 2018, se ha procedido al traslado de la Cuenta de Tesorería del Fondo de Banco Santander, S.A. ("Santander") a Bankia, S.A. ("Bankia") conforme a un nuevo Contrato de Apertura de Cuenta a Tipo de Interés Garantizado (Cuenta de Tesorería) suscrito el 21 de diciembre de 2018 en términos similares al anterior por la Sociedad Gestora, en nombre y representación del Fondo, y Bankia, como único titular de la totalidad de los Bonos emitidos por el Fondo.

Asimismo, con la misma fecha se hizo efectiva la designación de Bankia como Agente de Pagos de los Bonos en sustitución de Santander, mediante la firma de un nuevo Contrato de Agencia de Pagos suscrito el 21 de diciembre de 2018 en términos similares al anterior por la Sociedad Gestora, en nombre y representación del Fondo, y Bankia, como único titular de la totalidad de los Bonos emitidos por el Fondo.

La cuenta de tesorería del Fondo se deposita en Bankia (Agente de pagos –véase Nota 7) y Bancaja (actualmente Bankia, S.A.) concedió dos préstamos subordinados al Fondo (véase Nota 9).

2. Bases de presentación de las cuentas anuales

Con fecha 1 de mayo de 2016 entró en vigor la Circular 2/2016, de 20 de abril, de la Comisión Nacional del Mercado de Valores, sobre normas contables, cuentas anuales, estados financieros públicos y estados reservados de información estadística de los fondos de titulización, que desarrolla el contenido, forma y demás condiciones de elaboración y publicación de las obligaciones de información financiera y contable que establece la Ley 5/2015, de 27 de abril, derogando la Circular 2/2009 de 25 de marzo de la Comisión Nacional del Mercado de Valores.

a) Imagen fiel

Las Cuentas Anuales comprenden el balance, la cuenta de pérdidas y ganancias, el estado de ingresos y gastos reconocidos, el estado de flujos de efectivo y la memoria, de la que forman parte los estados financieros públicos S.05.1, S.05.2, S.05.3, S.05.5 y el apartado correspondiente a las notas explicativas del estado S.06, adjuntos en el Anexo. Las cuentas anuales se han preparado a partir de los registros contables que del Fondo mantiene su Sociedad Gestora y se formulan de acuerdo con el marco normativo de información financiera que resulta de aplicación al Fondo, que es el establecido en la Circular 2/2016, de 20 de abril, de la Comisión Nacional del Mercado de Valores, de forma que muestran la imagen fiel de la situación financiera del Fondo al 31 de diciembre de 2019 y de los resultados de sus operaciones y de los flujos de efectivo que se han generado durante el ejercicio terminado en esa fecha.

Las cuentas anuales del Fondo han sido formuladas y aprobadas por los Administradores de su Sociedad Gestora, en su reunión celebrada el 19 de marzo de 2020.

Considerando la magnitud de las cifras que aparecen en estas cuentas anuales, los Administradores de la Sociedad Gestora del Fondo han formulado las mismas incluyendo los valores expresados en miles de euros.

b) Principios contables no obligatorios aplicados

Los Administradores de la Sociedad Gestora del Fondo han formulado estas cuentas anuales teniendo en consideración los principios contables y las normas contables de aplicación obligatoria que tienen un efecto significativo en las mismas. No existe ningún principio contable o criterio de valoración que, siendo obligatorio, haya dejado de aplicarse. Adicionalmente, no se han aplicado principios contables no obligatorios.

c) Aspectos críticos de la valoración y estimación de la incertidumbre

Los resultados son sensibles a los principios y políticas contables, criterios de valoración y estimaciones seguidos por los Administradores de la Sociedad Gestora del Fondo para la elaboración de las cuentas anuales. Los principales principios y políticas contables y criterios de valoración se indican en la Nota 3.

En la elaboración de las cuentas anuales del Fondo se han utilizado, ocasionalmente, estimaciones realizadas por los Administradores de la Sociedad Gestora para cuantificar algunos de los activos, pasivos, ingresos y gastos que figuran registrados en ellas. Básicamente, estas estimaciones se refieren a la evaluación de posibles pérdidas por deterioro que, en su caso, puedan tener determinados activos (véanse Notas 3-c y 4), al valor razonable de determinados instrumentos financieros y a la cancelación anticipada, en su caso. A pesar de que estas estimaciones se han realizado sobre la base de la mejor información disponible al cierre del ejercicio 2019, es posible que acontecimientos que puedan tener lugar en el futuro obliguen a modificarlas (al alza o a la baja) en los próximos ejercicios, lo que se realizaría, en su caso, de forma prospectiva, de acuerdo con la normativa contable en vigor.

d) Comparación de la información

Los Administradores de la Sociedad Gestora del Fondo presentan, a efectos comparativos, con cada una de las cifras que se desglosan en las presentes cuentas anuales, además de las cifras del ejercicio 2019, las correspondientes al ejercicio anterior tal y como se establece en el apartado 7 de la Norma 28ª de la Circular 2/2016, de 20 de abril, por lo que, la información contenida en esta memoria del ejercicio 2018 se presenta exclusivamente, a efectos comparativos con la información relativa al ejercicio 2019.

e) Agrupación de partidas

Determinadas partidas del balance, de la cuenta de pérdidas y ganancias, del estado de flujos de efectivo y del estado de ingresos y gastos reconocidos se presentan de forma agrupada para facilitar su comprensión, si bien, en determinados casos, se ha incluido la información desagregada en las correspondientes notas de la memoria.

f) Corrección de errores

En la elaboración de estas cuentas anuales no se ha puesto de manifiesto ningún error significativo que haya supuesto la reexpresión de los importes incluidos en las cuentas anuales del ejercicio 2018.

g) Cambios en criterios contables

Durante el ejercicio 2019 no se han producido cambios de criterios contables significativos respecto a los criterios aplicados en el ejercicio 2018.

h) Impacto medioambiental

Dada la actividad a la que se dedica el Fondo, éste no tiene responsabilidades, gastos, activos, ni provisiones o contingencias de carácter medioambiental que pudieran ser significativos en relación con la situación financiera y los resultados del mismo. Por este motivo, no se incluyen desgloses específicos en la presente memoria respecto a información de cuestiones medioambientales.

i) Empresa en funcionamiento

Los Administradores han considerado que la gestión del Fondo continuará en un futuro previsible, por lo que la aplicación de los principios y criterios contables no tiene el propósito de determinar el valor del patrimonio neto a efectos de su transmisión global o parcial, ni el importe resultante en caso de su liquidación total. Asimismo, dada la naturaleza de los activos y pasivos del Fondo, no se espera que se produzcan diferencias significativas cuando se efectúe la liquidación de los mismos.

j) Hechos posteriores

La aparición del Coronavirus COVID-19 en China en enero de 2020 y su reciente expansión global a un gran número de países, ha motivado que el brote vírico haya sido calificado como una pandemia por la Organización Mundial de la Salud desde el pasado 11 de marzo. Teniendo en consideración la complejidad de los mercados, a causa de la globalización de los mismos y la ausencia, por el momento, de un tratamiento médico eficaz contra el virus, las consecuencias para el Fondo son inciertas y van a depender en gran medida de la evolución y extensión de la pandemia en los próximos meses, así como de la capacidad de reacción y adaptación de todos los agentes económicos impactados. Por ello, si bien a la fecha de formulación de estas cuentas anuales es prematuro realizar una valoración detallada o cuantificación de los posibles impactos que tendrá el COVID-19 sobre el Fondo, debido a la incertidumbre sobre sus consecuencias, a corto, medio y largo plazo, la Sociedad Gestora del Fondo está realizando una supervisión constante de la evolución de la situación, con el fin de afrontar con éxito los eventuales impactos, tanto financieros como no financieros, que puedan producirse.

Excepto por lo mencionado anteriormente, no se ha producido ningún otro hecho que tenga un efecto significativo en estas cuentas anuales.

3. Normas de registro y valoración

En la elaboración de las cuentas anuales del Fondo, correspondientes al ejercicio 2019, se han aplicado los siguientes principios, políticas contables y criterios de valoración, de acuerdo con lo establecido en la Circular 2/2016, de 20 de abril:

a) Definición y clasificación de los instrumentos financieros efectos de su presentación y valoración**i. Definición**

Un "instrumento financiero" es un contrato que da lugar a un activo financiero en una entidad y, simultáneamente, a un pasivo financiero o instrumento de capital en otra entidad.

Un "derivado financiero" es un instrumento financiero cuyo valor cambia como respuesta a los cambios en una variable observable de mercado (tal como un tipo de interés, de cambio, el precio de un instrumento financiero o un índice de mercado, incluyendo las calificaciones crediticias), cuya inversión inicial es muy pequeña en relación a otros instrumentos financieros con respuesta similar a los cambios en las condiciones de mercado y que se liquida, generalmente, en una fecha futura.

ii. Clasificación de los activos financieros

Los activos financieros se desglosan, a efectos de su presentación y valoración, en los siguientes epígrafes del balance:

- Efectivo y otros activos líquidos equivalentes: este epígrafe incluye las cuentas corrientes mantenidas por el Fondo en instituciones financieras, para poder desarrollar su actividad, que incluyen, en su caso, el fondo de reserva mantenido por el Fondo para hacer frente a sus obligaciones de pago.
- Activos titulizados: incluye los activos cedidos al Fondo como consecuencia del proceso de titulización y se clasifican, a efectos de su valoración, como "Préstamos y partidas a cobrar".
- Derivados de cobertura: incluye, en su caso, el valor razonable, a favor del Fondo, de los derivados designados como instrumentos de cobertura en coberturas contables.
- Deudores y otras cuentas a cobrar: recoge, en su caso, la totalidad de los activos titulizados y cuentas deudoras que, por cualquier concepto, diferente de los anteriores, ostente el Fondo frente a terceros. La totalidad de los deudores se clasifican, a efectos de su valoración, como "Préstamos y partidas a cobrar".

iii. Clasificación de los pasivos financieros

Los pasivos financieros se desglosan, a efectos de su presentación y valoración, en los siguientes epígrafes del balance:

- Obligaciones y otros valores negociables: incluye, en su caso, las obligaciones, bonos y pagarés emitidos por el Fondo, con el fin de financiar la adquisición de sus activos financieros. Se clasifican, a efectos de su valoración, como "Débitos y partidas a pagar".
- Deudas con entidades de crédito: incluye, en su caso, las deudas contraídas con entidades de crédito, con el fin de financiar su actividad y se clasifican, a efectos de valoración, como "Débitos y partidas a pagar".
- Derivados de cobertura: incluye, en su caso, el valor razonable, en contra del Fondo, de los derivados designados como instrumentos de cobertura en coberturas contables.
- Acreedores y otras cuentas a pagar: recoge, en su caso, la totalidad de las cuentas a pagar y débitos, que no deban ser clasificados en otros epígrafes. Se clasifican, a efectos de su valoración, como "Débitos y partidas a pagar".

b) Reconocimiento y valoración de los activos y pasivos financieros*i. Reconocimiento y valoración de los activos financieros*

Los activos financieros clasificados, a efectos de su valoración, como "Préstamos y partidas a cobrar" se valoran, inicialmente, por su "valor razonable" (que salvo evidencia en contrario será el precio de la transacción), incluyendo los costes de transacción directamente atribuibles a la operación. Posteriormente, dichos activos se valoran por su coste amortizado, contabilizándose los intereses devengados en el epígrafe "Intereses y rendimientos asimilados" de la cuenta de pérdidas y ganancias mediante el método del tipo de interés efectivo. No obstante, aquellas partidas cuyo importe se espera recibir en un plazo no superior a tres meses se valoran a su valor nominal, siempre y cuando, el efecto de no actualizar los flujos de efectivo sea totalmente inmaterial.

ii. Reconocimiento y valoración de los pasivos financieros

Los pasivos financieros clasificados, a efectos de su valoración, como “Débitos y partidas a pagar”, se valoran, inicialmente, por su “valor razonable” (que salvo evidencia en contrario será el precio de la transacción) incluyendo los costes de transacción directamente atribuibles a la operación. Posteriormente, dichos pasivos se valoran por su coste amortizado, contabilizándose los intereses devengados en el epígrafe “Intereses y cargas asimilados” de la cuenta de pérdidas y ganancias mediante el método del tipo de interés efectivo. No obstante, aquellas partidas cuyo importe se espera pagar en un plazo inferior a tres meses se valoran a su valor nominal, siempre y cuando, el efecto de no actualizar los flujos de efectivo sea totalmente inmaterial.

Se considerarán, en su caso, costes directamente atribuibles a las emisiones los costes de dirección y aseguramiento de la emisión, la comisión inicial de la Sociedad Gestora si hubiere, las tasas del Órgano Regulador, los costes de registro de los folletos de emisión y los costes derivados de la admisión a negociación de los valores emitidos, entre otros.

iii. Registro de resultados

Como norma general, las variaciones en el valor razonable de los activos y pasivos financieros se registran con contrapartida en la cuenta de pérdidas y ganancias; diferenciando entre las que tienen su origen en el devengo de intereses y conceptos asimilados (que se registran en los capítulos “Intereses y rendimientos asimilados” o “Intereses y cargas asimiladas”, según proceda); y las que correspondan a otras causas, que se registran, por su importe neto, en el capítulo “Resultado de Operaciones Financieras” de dicha cuenta de pérdidas y ganancias.

El reconocimiento en la cuenta de pérdidas y ganancias del devengo de intereses se interrumpe para todos los instrumentos de deuda calificados individualmente como dudosos.

iv. Valor razonable de los activos y pasivos financieros

Dada la naturaleza y composición de los activos y pasivos financieros del Fondo, excluidos los derivados financieros cuya descripción se detalla en el apartado iii. de esta Nota, los vencimientos residuales de aquellos activos y pasivos financieros remunerados, en su caso, a tipo fijo, así como la desviación porcentual existente con respecto a los tipos de interés actuales de mercado, el valor razonable de los activos y de los pasivos financieros del Fondo al 31 de diciembre de 2019 y 2018 no difiere significativamente de sus correspondientes valores en libros a dichas fechas.

c) Deterioro del valor de los activos financieros*i. Definición*

Un activo financiero se considera deteriorado (y, consecuentemente, se corrige su valor en libros para reflejar el efecto de su deterioro) cuando existe una evidencia objetiva de que se ha producido un evento, o el efecto combinado de varios de ellos, que dan lugar a un impacto negativo en los flujos de efectivo futuros que se estimaron en el momento de formalizarse la transacción.

En la estimación de los flujos de efectivo futuros de instrumentos que cuenten con garantías reales, siempre que éstas se hayan considerado en la cesión del instrumento o figuren en la información facilitada a los titulares de los pasivos emitidos por el Fondo, se tendrán en cuenta los flujos que se obtendrían de su realización menos el importe de los costes necesarios para su obtención y posterior venta, con independencia de la probabilidad de la ejecución de la garantía.

Como criterio general, la corrección del valor en libros de los instrumentos financieros, por causa de su deterioro, se efectúa con cargo a la cuenta de pérdidas y ganancias del periodo en el que tal deterioro se manifiesta, utilizando una contrapartida compensadora para corregir el valor de los activos. Las recuperaciones de las pérdidas por deterioro previamente registradas, en caso de producirse, se reconocen en la cuenta de pérdidas y ganancias del periodo en el que el deterioro deja de existir o se reduce y tendrán como límite el valor en libros del instrumento financiero que estaría reconocido en la fecha de reversión si no se hubiese registrado el deterioro del valor.

Cuando se considera remota la recuperación de cualquier importe registrado, éste se da de baja del balance, sin perjuicio de las actuaciones que pueda llevar a cabo el Fondo para intentar conseguir su cobro hasta tanto no se hayan extinguido definitivamente sus derechos; sea por prescripción, condonación u otras causas.

De acuerdo con lo previsto en la Circular 2/2016, de 20 de abril, en el cálculo de las pérdidas por deterioro de un grupo de activos financieros se prevé la posibilidad de utilizar modelos basados en métodos estadísticos. En este sentido, la Sociedad Gestora del Fondo considera que la metodología más representativa para la estimación del deterioro de los activos financieros del Fondo teniendo en cuenta las características de dichos activos es la basada en la estimación de los porcentajes de deterioro, de acuerdo con la antigüedad de la deuda vencida e impagada y con el calendario previsto en la Norma 13ª de la Circular 2/2016, de 20 de abril de la Comisión Nacional del Mercado de Valores.

ii. Instrumentos de deuda valorados a su coste amortizado

El importe de las pérdidas por deterioro experimentadas por estos instrumentos coincide con la diferencia entre sus respectivos valores en libros y los valores actuales de sus flujos de efectivo futuros previstos, y se presentan minorando los saldos de los activos que corrigen.

El proceso de evaluación de las posibles pérdidas por deterioro de estos activos se lleva a cabo individualmente para todos los instrumentos de deuda.

d) Periodificaciones (activo y pasivo)

En el caso del activo, corresponden, en su caso, a las comisiones pagadas por anticipado, en concepto de gestión del Fondo y de administración de los activos o de los bonos emitidos que estén pendientes de devengo.

En el caso del pasivo, corresponden, en su caso, a las comisiones de gestión del Fondo y de administración de los activos titulizados o de los bonos emitidos, así como la remuneración variable correspondiente a la Entidad Cedente, devengadas en el periodo al que se refiere el balance y que se encuentran pendientes de pago a dicha fecha.

Asimismo, estos epígrafes del balance incluirán, en su caso, gastos e ingresos de diversa naturaleza devengados en el periodo y pendientes de pago o cobro, respectivamente.

e) Reconocimiento de ingresos y gastos

Seguidamente se resumen los criterios más significativos utilizados por el Fondo, para el reconocimiento de sus ingresos y gastos:

i. Ingresos y gastos por intereses

Con carácter general, los ingresos y gastos por intereses se reconocen contablemente en los capítulos “Intereses y rendimientos asimilados” e “Intereses y cargas asimilados” de la cuenta de pérdidas y ganancias, respectivamente, en función de su periodo de devengo, por aplicación del método del tipo de interés efectivo, a excepción de los intereses correspondientes a inversiones dudosas, morosas o en litigio, que se registran en el momento efectivo del cobro.

ii. Ingresos y gastos no financieros

Se reconocen contablemente de acuerdo con el criterio de devengo.

iii. Comisiones, honorarios y conceptos asimilados

Estos ingresos y gastos se reconocen en la cuenta de pérdidas y ganancias con criterios distintos, según sea su naturaleza. Los más significativos son:

- Las comisiones variables vinculadas al servicio de intermediación financiera por parte de la Entidad Cedente se describen en el apartado f. de esta Nota.
- Los que tienen su origen en transacciones o servicios, tales como los prestados por la Sociedad Gestora, que se prolongan en el tiempo, se difieren durante la vida de tales transacciones o servicios.
- Los que surgen en la prestación de un servicio que se ejecuta en un acto singular, se reconocen cuando se realiza el acto singular que los origina.
- Los vinculados a activos y pasivos financieros valorados a su valor razonable con cambios en pérdidas y ganancias, se reconocen en el momento de su cobro.

f) Remuneración variable

La remuneración variable como consecuencia de la intermediación financiera se determina como la diferencia positiva, si la hubiese, entre los ingresos y los gastos, incluidas las pérdidas de ejercicios anteriores, si las hubiese, devengados por el Fondo de acuerdo al cierre de su contabilidad, que incluyen, entre otros, las pérdidas por deterioro y sus reversiones y cualquier otro rendimiento o retribución devengado en el periodo, distinto de esta remuneración variable a percibir por la Entidad Cedente, u otro beneficiario, de acuerdo con la documentación constitutiva del Fondo. Se exceptúan de dicha diferencia la propia remuneración variable y el gasto por impuesto sobre beneficios, en su caso.

Cuando la diferencia obtenida entre los ingresos y gastos devengados sea positiva, se utilizará en primer lugar, para detraer, en su caso, las pérdidas de periodos anteriores que hubieran sido repercutidas a los pasivos del Fondo. Si tras la detracción, continúan existiendo pasivos corregidos por imputación de pérdidas, no se procederá a registrar remuneración variable alguna. En consecuencia, sólo se producirá el devengo y registro de la remuneración variable cuando no existan pasivos corregidos por imputación de pérdidas.

g) Repercusión de pérdidas

Cuando la diferencia obtenida entre los ingresos y gastos devengados, conforme al apartado f) anterior, sea negativa, se repercute a los pasivos emitidos por el Fondo, a través de la cuenta correctora de pasivo "Correcciones de valor por repercusión de pérdidas" del pasivo del balance, registrándose un ingreso en el epígrafe "Repercusión de pérdidas (ganancias)" de la cuenta de pérdidas y ganancias (véanse Notas 1 y 10). Dicha repercusión se realiza comenzando por la cuenta de periodificación de la comisión variable, devengada y no liquidada en periodos anteriores, y continuando por el pasivo más subordinado, teniendo en cuenta el orden inverso de prelación de pagos establecido contractualmente para cada fecha de pago.

h) Impuesto sobre Beneficios

El Fondo tributa en el régimen general del Impuesto sobre Sociedades de acuerdo con lo dispuesto por la Ley 27/2014, de 27 de noviembre, que establece el tipo de gravamen general del Impuesto sobre Sociedades en el 25%.

El gasto o ingreso por impuesto sobre beneficios comprende la parte relativa al gasto o ingreso por el impuesto corriente y la parte correspondiente al gasto o ingreso por el impuesto diferido, en su caso.

Dado que en el ejercicio 2019 y 2018 se han equilibrado los ingresos y los gastos del Fondo, no procede liquidar cuota alguna por el Impuesto sobre Beneficios (véase Nota 13).

El gasto o ingreso por impuesto diferido, en caso de que exista, se corresponde con el reconocimiento y la cancelación de los activos y pasivos por impuesto diferido, que surgen de las diferencias temporarias originadas por la diferente valoración, contable y fiscal, de los activos y pasivos del Fondo. Las diferencias temporarias imponibles dan lugar a pasivos por impuesto diferido, mientras que las diferencias temporarias deducibles y los créditos por deducciones y ventajas fiscales que queden pendientes de aplicar fiscalmente dan lugar a activos por impuesto diferido. Los activos y pasivos por impuestos diferidos, originados por operaciones con cargos o abonos directos en el capítulo "Ajustes repercutidos en el balance de ingresos y gastos reconocidos" del pasivo del balance, se contabilizan, en su caso, también con contrapartida en dicho capítulo.

La cuantificación y valoración de dichos activos y pasivos se realizará considerando los tipos de gravamen esperados en el momento de su reversión, según la normativa que esté vigente o aprobada y pendiente de publicación en la fecha de cierre del ejercicio, y de acuerdo con la forma en que racionalmente se prevea recuperar o pagar el activo o el pasivo.

Conforme a la normativa reguladora (artículo 15 de la Ley 5/2015, de 27 de abril) el valor patrimonial del Fondo ha de ser nulo, por lo que los Administradores de la Sociedad Gestora estiman que la liquidación de cualquier diferencia de naturaleza temporaria, tanto activa como pasiva, es remota, con lo que, en función de lo previsto en la normativa contable vigente, no se registran activos ni pasivos diferidos.

i) Transacciones en moneda extranjera

La moneda funcional del Fondo es el Euro. Al 31 de diciembre de 2019 y 2018, el Fondo no tenía elementos de activo y de pasivo expresados en moneda extranjera.

j) Baja del balance de los activos y pasivos financieros

Los activos financieros solo se dan de baja del balance cuando se han extinguido los flujos de efectivo que generan o cuando se han transferido sustancialmente a terceros los riesgos y beneficios que llevan implícitos. Similarmente, los pasivos financieros solo se dan de baja de dicho balance cuando se han extinguido las obligaciones que generan o cuando se adquieren (bien con la intención de cancelarlos, bien con la intención de recolocarlos de nuevo).

k) Activos no corrientes mantenidos para la venta

El saldo de este epígrafe del activo del balance incluye, en su caso, los activos recibidos por el Fondo para la satisfacción, total o parcial, de los activos financieros que representan derechos de cobro frente a terceros, con independencia del modo de adquirir la propiedad (en adelante, activos adjudicados).

Con carácter general, en el momento de su reconocimiento inicial los activos clasificados como activos no corrientes mantenidos para la venta se registran por su valor razonable menos los costes de venta (como costes de venta se ha considerado un 25% sobre el valor de tasación). En estos supuestos se presume la inexistencia de beneficio, excepto que haya evidencia suficiente; en particular se considera que no hay evidencia suficiente cuando la valoración, realizada por experto independiente, tiene una antigüedad superior a 6 meses.

Posteriormente, los activos no corrientes mantenidos para la venta se valoran por el menor importe entre su valor en libros, calculado en la fecha de su asignación a esta categoría, y su valor razonable determinado, en su caso, como el menor valor entre el precio fijado para la venta y el valor de tasación, neto de los costes de venta estimados.

A efectos de determinar el valor razonable de activos inmobiliarios localizados en España, se tomarán en consideración los criterios establecidos para determinar el valor de mercado en la OM ECO/805/2003, de 27 de marzo, tomándose el valor de tasación definido en la citada orden.

Las pérdidas por deterioro de estos activos, debidas a reducciones de su valor en libros hasta su valor razonable (menos los costes de venta) se reconocen, en su caso, en el epígrafe "Ganancias (pérdidas) en la baja de activos no corrientes en venta" de la cuenta de pérdidas y ganancias. Las ganancias de un activo no corriente en venta, por incrementos posteriores del valor razonable (menos los costes de venta) aumentan su valor en libros, y se reconocen en la cuenta de pérdidas y ganancias hasta un importe igual al de las pérdidas por deterioro anteriormente reconocidas.

En el momento de adquisición de los inmuebles, el valor razonable se ha obtenido como el valor de la tasación realizada por expertos independientes. Las técnicas de valoración utilizadas, de general aceptación, han sido la del valor por comparación y la del valor por actualización de renta.

Como criterio general, y salvo excepciones, los inmuebles una vez se adjudican al Fondo:

- Deberían de tener una tasación presencial tras la toma de posesión del mismo, siendo las sucesivas tasaciones anuales, tasaciones estadísticas (salvo en aquellas que, por imperativo legal y plazos establecidos, deban realizarse de forma presencial) de forma que los inmuebles cuenten con una tasación actualizada con una antigüedad máxima de un año.
- Adicionalmente, para aquellos inmuebles cuya última tasación presencial tenga una antigüedad superior a dos años, la tasación actualizada correspondiente al tercer año deberá efectuarse de forma presencial.

l) Compensación de saldos

Se compensan entre sí –y, consecuentemente, se presentan en el balance por su importe neto– los saldos deudores y acreedores con origen en transacciones que, contractualmente o por imperativo de una norma legal, contemplan la posibilidad de compensación; teniendo la intención de liquidarlos por su importe neto o de realizar el activo y proceder al pago del pasivo de forma simultánea y en los que una de las partes contratantes sea una entidad financiera.

m) Estados de flujos de efectivo

En los estados de flujos de efectivo se utilizan las siguientes expresiones:

- Flujos de efectivo: entradas y salidas de dinero en efectivo y de sus equivalentes; entendiéndose por éstos las inversiones a corto plazo de gran liquidez y bajo riesgo de alteraciones en su valor.
- Actividades de explotación: son aquellas que constituyen la principal fuente de los ingresos ordinarios del Fondo, así como otras actividades que no pueden ser calificadas como de inversión o de financiación.
- Actividades de inversión y financiación: las de adquisición, enajenación o disposición por otros medios de activos a largo plazo y otras inversiones no incluidas en el efectivo y sus equivalentes, así como aquellas actividades que producen cambios en el tamaño y composición de los activos y pasivos que no forman parte de las actividades de explotación.

A efectos de la elaboración de los estados de flujos de efectivo, se han considerado como “efectivo o equivalentes de efectivo” aquellas inversiones a corto plazo de gran liquidez y con bajo riesgo a cambios en su valor. De esta manera, el Fondo considera efectivo o equivalentes de efectivo al saldo mantenido en cuentas corrientes, que se encuentra registrado en el epígrafe “Efectivo y otros activos líquidos equivalentes – Tesorería” del activo de los balances.

n) Estados de ingresos y gastos reconocidos

Estos estados recogen los ingresos y gastos generados por el Fondo que, de acuerdo con lo dispuesto en la normativa vigente, han sido registrados directamente en el capítulo “Ajustes repercutidos en balance de ingresos y gastos reconocidos” del pasivo del balance.

Por tanto, en este estado se presentan, en su caso:

- a) Los ingresos y gastos que, según lo requerido por las normas de valoración, deban imputarse directamente al pasivo del balance.
- b) Las transferencias realizadas, en su caso, a la cuenta de pérdidas y ganancias, según lo dispuesto en las normas de valoración adoptadas.
- c) El efecto impositivo correspondiente, en su caso, a los apartados a) y b) anteriores.
- d) El importe neto repercutido en el periodo a las cuentas correspondientes de pasivo, de forma que el total de ingresos y gastos reconocidos sea nulo.

o) Clasificación de activos y pasivos – Corriente y no corriente

Son activos y pasivos corrientes aquellos elementos cuyo vencimiento total o parcial, o realización se estima que se produzca en el plazo máximo de un año desde la fecha de cierre de balance, clasificándose en caso contrario como no corriente.

4. Activos titulizados

Los Activos Titulizados que la Sociedad Gestora, en nombre y representación del Fondo, adquirió en virtud de escritura de fecha 2 de febrero de 2009 integran derechos de crédito procedentes de préstamos a personas físicas con garantía de hipoteca inmobiliaria sobre bienes inmuebles. La adquisición de los préstamos hipotecarios se instrumenta mediante certificados de transmisión de hipoteca suscritos por el Fondo, representando cada uno de ellos una participación en el 100% del principal y de los intereses devengados por los préstamos en los que tienen su origen.

El movimiento del saldo de activos titulizados, incluyendo activos dudosos y no dudosos, se muestra a continuación:

	Miles de Euros		
	Activos titulizados		
	Activo No Corriente	Activo Corriente	Total
Saldos a 1 de enero de 2018	399.489	32.547	432.036
Amortizaciones (**)	-	(39.915)	(39.915)
Fallidos	-	(1.009)	(1.009)
Baja por dación / adjudicación de bienes	-	(3.285)	(3.285)
Traspaso a activo corriente	(42.952)	42.952	-
Saldos al 31 de diciembre de 2018(*)	356.537	31.290	387.827
Amortizaciones (**)	-	(36.887)	(36.887)
Fallidos	-	(685)	(685)
Baja por dación / adjudicación de bienes	-	(1.974)	(1.974)
Traspaso a activo corriente	(39.090)	39.090	-
Saldos al 31 de diciembre de 2019 (*)	317.447	30.834	348.281

(*) Incluye 101 y 106 miles de euros en concepto de intereses devengados por activos dudosos al 31 de diciembre de 2019 y 2018, respectivamente.

(**) Incluye 5 y 15 miles de euros en concepto de variación de intereses devengados por activos dudosos de los ejercicios 2019 y 2018, respectivamente.

Al 31 de diciembre de 2019 existían activos titulizados clasificados como "Activos dudosos" por importe de 28.399 miles de euros (31.691 miles de euros al 31 de diciembre de 2018).

Durante el ejercicio 2019 la tasa de amortización anticipada de los activos titulizados ha sido del 3,64% (3,49% durante el ejercicio 2018).

El tipo de interés nominal anual medio ponderado de la cartera de activos titulizados durante el ejercicio 2019 es del 0,71% (0,73% durante el ejercicio 2018), siendo el tipo nominal máximo 1,88% y el mínimo 0,00%. El importe devengado en el ejercicio 2019 por este concepto ha ascendido a 2.554 miles de euros (2.939 miles de euros en el ejercicio 2018), que figuran registrados en el epígrafe "Intereses y rendimientos asimilados – activos titulizados" de la cuenta de pérdidas y ganancias, de los cuáles 52 miles de euros corresponden a intereses cobrados de activos titulizados que estaban clasificados como dudosos (90 miles de euros en el ejercicio 2018).

El desglose por vencimientos de los activos titulizados, en función del vencimiento final de las operaciones, al 31 de diciembre de 2019, sin considerar, en su caso, las correcciones de valor por deterioro de activos, los intereses vencidos e impagados y los intereses devengados (incluidos los de activos dudosos que ascienden a 101 miles de euros al 31 de diciembre de 2019), se muestra a continuación:

	Miles de Euros							Total
	Hasta 1 año	Entre 1 y 2 años	Entre 2 y 3 años	Entre 3 y 4 años	Entre 4 y 5 años	Entre 5 y 10 años	Más de 10 años	
Activos titulizados	500	566	2.440	8.266	1.720	48.704	285.984	348.180

Por otro lado, el desglose por vencimientos de los activos titulizados, al 31 de diciembre de 2019, teniendo en cuenta el calendario de amortización de las operaciones, sin considerar, en su caso, el principal impagado, las correcciones de valor por deterioro de activos, los intereses vencidos e impagados y los intereses devengados, se muestra a continuación:

	Miles de Euros							Total
	Hasta 1 año	Entre 1 y 2 años	Entre 2 y 3 años	Entre 3 y 4 años	Entre 4 y 5 años	Entre 5 y 10 años	Más de 10 años	
Activos titulizados	24.376	23.986	23.481	21.706	20.775	90.908	136.590	341.822

De acuerdo con lo establecido en la escritura de constitución del Fondo, la Sociedad Gestora podrá liquidar de forma anticipada el Fondo en el caso de que el importe del saldo de los activos titulizados pendientes de amortización sea inferior a 185.014 miles de euros, equivalente al 10% del activo inicial del Fondo. De acuerdo con la estimación de amortizaciones previstas indicadas anteriormente, los Administradores de la Sociedad Gestora estiman que no se procederá a la liquidación anticipada del Fondo en el ejercicio 2020.

Activos Impagados

La composición del saldo de los activos titulizados considerados como impagados, incluyendo aquellos préstamos dudosos que, habiéndose recuperado parte de lo impagado, aún tienen cuotas impagadas, al 31 de diciembre de 2019 y 2018, se muestra a continuación:

	Miles de Euros	
	2019	2018
Cuotas de principal vencidas y no cobradas de activos titulizados:		
Con antigüedad de hasta tres meses (*)	53	42
Con antigüedad superior a tres meses (**)	6.305	5.562
	6.358	5.604
Intereses vencidos y no cobrados:		
Con antigüedad de hasta tres meses (****)	7	5
Con antigüedad superior a tres meses (***)	92	106
	99	111
Gastos vencidos y no cobrados:		
Con antigüedad superior a tres meses (***)	9	-
	9	-
	6.466	5.715

(*) Se incluyen dentro del epígrafe "Activos titulizados" del activo corriente del balance.

(**) Se incluyen dentro del epígrafe "Activos financieros a corto plazo – Activos titulizados - Activos dudosos – principal" del activo corriente del balance.

(***) Se incluyen dentro del epígrafe "Activos financieros a corto plazo – Activos titulizados – Activos dudosos – intereses" del activo del balance. Adicionalmente, se encuentran 1.371 y 1.338 miles de euros en concepto de intereses vencidos y no cobrados devengados a partir del cuarto mes desde la fecha del primer impago de su entrada en dudosos que se registran en cuentas fuera de balance, al 31 de diciembre de 2019 y 2018, respectivamente.

(****) Se incluyen dentro del epígrafe "Activos financieros a corto plazo – Activos titulizados – Intereses vencidos e impagados" del activo del balance.

De estos impagos, durante el ejercicio 2019 se habían dejado de cobrar 1.891 miles de euros de principal (1.906 miles de euros durante el ejercicio 2018) y 249 miles de euros de intereses (265 miles de euros durante el ejercicio 2018). Con posterioridad al cierre del ejercicio y hasta la fecha de formulación de estas cuentas anuales, se han recuperado impagos por importe de 83 miles de euros (72 miles de euros en el ejercicio 2018), no habiéndose producido renegociaciones de las condiciones contractuales de estos préstamos.

A la fecha de formulación de estas cuentas anuales, la tasa de morosidad (entendida como el Saldo vivo de principal de activos titulizados en mora de más de 3 meses sobre el saldo vivo de principal del total de activos titulizados) asciende a un 7,94%. Asimismo, desde 31 de diciembre de 2019 hasta la fecha de formulación de estas cuentas anuales, no se han producido renegociaciones de los activos titulizados que a nivel global puedan tener un impacto significativo en las cuentas anuales del ejercicio 2019.

Adicionalmente, hay activos clasificados como dudosos al 31 de diciembre de 2019 por efecto arrastre de cuotas no vencidas por importe de 21.993 miles de euros (26.023 miles de euros al 31 de diciembre de 2018), que figuran registrados en el epígrafe "Activos financieros a largo plazo – Activos titulizados – Activos dudosos – principal" del activo no corriente del balance.

A continuación, se muestra el movimiento que se ha producido, durante los ejercicios 2019 y 2018, en el saldo de Activos dudosos:

	Miles de Euros	
	2019	2018
Saldo al inicio del ejercicio	31.691	34.004
Entradas a activos dudosos durante el ejercicio	3.253	6.973
Reclasificación a fallidos (dados de baja del balance)	(862)	(1.162)
Recuperación en efectivo	(731)	(1.027)
Regularización de cuotas no vencidas por efecto arrastre	(2.949)	(3.745)
Recuperación mediante adjudicación	(2.003)	(3.352)
Saldo al cierre del ejercicio	28.399	31.691

A continuación, se muestra el movimiento que se ha producido, durante los ejercicios 2019 y 2018, en el saldo de las correcciones de valor por deterioro de los activos titulizados, procedente en su totalidad de la aplicación del calendario de morosidad:

	Miles de Euros	
	2019	2018
Saldos al inicio del ejercicio	(841)	(970)
Dotaciones con cargo a los resultados del ejercicio	(4)	(30)
Recuperaciones con abono a los resultados del ejercicio	135	159
Saldos al cierre del ejercicio	(710)	(841)

Al 31 de diciembre de 2019 y 2018, las correcciones de valor por deterioro de los activos titulizados por aplicación del calendario de morosidad han sido de 710 y de 841 miles de euros, respectivamente.

A continuación, se muestra el movimiento que se ha producido, durante los ejercicios 2019 y 2018, en el saldo de préstamos fallidos que se dieron de baja del activo del balance como consecuencia de procesos de adjudicación, produciendo un gasto registrado en el epígrafe "Deterioro neto de activos titulizados" de la cuenta de pérdidas y ganancias:

	Miles de Euros	
	2019	2018
Saldos al inicio del ejercicio	9.335	8.154
Incremento de fallidos	875	1.181
Recuperación de fallidos	(19)	-
Saldos al cierre del ejercicio	10.191	9.335

5. Activos no corrientes mantenidos para la venta

Este epígrafe del activo de los balances recoge los bienes inmuebles adjudicados por subasta judicial o dación en pago de activos titulizados. El movimiento que se ha producido en su saldo durante los ejercicios 2019 y 2018 se muestra a continuación:

	Miles de Euros	
	2019	2018
Valor en libros-		
Saldos al inicio del ejercicio	5.727	2.245
Adiciones	2.168	3.578
Retiros	(310)	(96)
Saldos al cierre del ejercicio	7.585	5.727
Pérdidas por deterioro de activos-		
Saldos al inicio del ejercicio	(1.863)	(639)
Dotaciones netas con cargo a resultados	(581)	(1.249)
Aplicaciones	86	25
Saldos al cierre del ejercicio	(2.358)	(1.863)
Activos no corrientes mantenidos para la venta, neto	5.227	3.864

Se han producido ventas de bienes adjudicados durante el ejercicio 2019 por importe de 262 miles de euros (88 miles de euros en 2018), cobrados en su totalidad, produciéndose un beneficio por importe de 38 miles de euros (17 miles de euros de beneficio en 2018), que se incluyen en el epígrafe "Ganancias (pérdidas) en la baja de activos no corrientes en venta" de la cuenta de pérdidas y ganancias.

Los activos no corrientes mantenidos para la venta del Fondo están valorados según los criterios de valoración recogidos en la Circular 2/2016, de 20 de abril, de la Comisión Nacional del Mercado de Valores (véase Nota 3-k). Si bien los Administradores de la Sociedad Gestora del Fondo tienen definida una política comercial, como parte de la estrategia de enajenación de dichos activos, considerando la situación actual del mercado inmobiliario y su posible evolución futura, los importes por los que estos serán finalmente liquidados podrían ser inferiores a los valores por el que están registrados al 31 de diciembre de 2019, hecho que debe tenerse en consideración en la interpretación de estas cuentas anuales.

A continuación, se incluye información agregada de los bienes inmuebles adjudicados no significativos individualmente que el Fondo poseía al 31 de diciembre de 2019 agrupados por valor razonable de los mismos (importes en miles de euros):

Valor razonable menos costes de venta de activos adjudicados	Número de inmuebles	Valor en libros	Deterioro	Saldo vivo del Préstamo	Costes asociados a la adjudicación	% de activos valorados según tasaciones	Plazo medio ponderado estimado para su venta	Importe en libros de los activos con antigüedad tasación superior a 2 años
Hasta 500.000 €	66	6.022	(1.596)	7.392	46	100%	1 año	103
Más de 500.000 € sin exceder de 1.000.000 €	-	-	-	-	-	-	-	-
Más de 1.000.000 € sin exceder de 2.000.000 €	-	-	-	-	-	-	-	-
Más de 2.000.000 €	-	-	-	-	-	-	-	-

A continuación, se incluye información desglosada de los bienes inmuebles adjudicados significativos individualmente que el Fondo poseía al 31 de diciembre de 2019 (importes en miles de euros):

Valor razonable menos costes de venta de activos adjudicados	Valor en libros	Deterioro	Saldo vivo del Préstamo	Costes asociados a la adjudicación	Fecha adjudicación	% de activos valorados según tasaciones	Plazo medio ponderado estimado para su venta	Fecha tasación
108	274	(166)	203	2	11/01/2018	100%	1 año	13/06/2019
66	159	(93)	208	1	16/07/2018	100%	1 año	13/06/2018
59	148	(88)	139	2	11/01/2018	100%	1 año	05/07/2019
77	176	(99)	168	-	11/07/2017	100%	1 año	06/08/2019
245	400	(154)	358	2	21/04/2017	100%	1 año	04/06/2019
245	406	(161)	618	-	02/11/2018	100%	1 año	13/08/2019

Los inmuebles están disponibles para su venta en condiciones normales de mercado. Se espera que la venta se lleve a cabo dentro del plazo de un año.

Adicionalmente, durante el ejercicio 2019, los bienes inmuebles adjudicados han generado unos gastos por importe de 75 miles de euros (24 miles de euros en el ejercicio 2018), que se incluyen en el epígrafe "Otros gastos de gestión corriente – Otros gastos" de la cuenta de pérdidas y ganancias.

6. Deudores y otras cuentas a cobrar

La composición del saldo de este epígrafe del activo del balance, al 31 de diciembre de 2019 y 2018, es la siguiente:

	Miles de Euros	
	2019	2018
Principal e intereses pendientes de liquidar (*)	241	322
Deudores varios (**)	6	-
	247	322

(*) Importe de naturaleza transitoria liquidado en los primeros días de enero.

(**) Incluye, fundamentalmente, importes satisfechos en la formalización de las adjudicaciones de inmuebles pendientes de registro.

7. Efectivo y otros activos líquidos equivalentes – Tesorería

Su saldo corresponde a una cuenta financiera abierta a nombre del Fondo en Bankia S.A, y a los intereses devengados y no cobrados (pagados) por la misma, por un importe total de 53.667 miles de euros al 31 de diciembre de 2019 (62.259 miles de euros al 31 de diciembre de 2018), incluyéndose el Fondo de Reserva constituido por el Fondo.

Al 31 de diciembre de 2013 la cuenta de tesorería estaba abierta en Banco Santander, S.A. Con fecha 18 de diciembre de 2014 se procedió al traslado de la Cuenta de Tesorería del Fondo de Banco Santander, S.A. a Banco Bilbao Vizcaya Argentaria, S.A. (BBVA), mediante la firma de un nuevo Contrato de Apertura de Cuenta a Tipo de Interés Garantizado (Cuenta de Tesorería) en términos sustancialmente idénticos al anterior.

BBVA abona un tipo de interés nominal anual, variable trimestralmente y con liquidación trimestral, excepto para el primer periodo de devengo de intereses que tendrá la duración y liquidación de intereses correspondiente a la duración de este periodo, aplicable para cada periodo de devengo de intereses (diferente al Periodo de Devengo de Intereses establecido para los Bonos) por los saldos diarios positivos que resulten en la Cuenta de Tesorería, igual al Tipo de Interés de Referencia de los Bonos determinado para cada Periodo de Devengo de Intereses de los Bonos que coincida sustancialmente con cada periodo de intereses de la Cuenta de Tesorería. Los intereses se liquidarán al día de vencimiento de cada periodo de devengo de intereses en cada una de las fechas de liquidación y se calcularán tomando como base: (i) los días efectivos existentes en cada periodo de devengo de intereses, y (ii) un año compuesto de trescientos sesenta (360) días. Este contrato queda supeditado a que la calificación de Banco Santander S.A. no descienda por debajo de Baa3, según la escala de calificación de Moody's; según consta en el Folleto Informativo y en la Escritura de Constitución del Fondo y de Emisión de los Bonos.

Con fecha 15 de diciembre de 2017, se procedió al traslado de la Cuenta de Tesorería del Fondo de Banco Bilbao Vizcaya Argentaria, S.A. ("BBVA") a Banco Santander, S.A. ("Santander") conforme a un nuevo Contrato de Apertura de Cuenta a Tipo de Interés Garantizado (Cuenta de Tesorería) suscrito el 14 de diciembre de 2017, en términos similares al anterior, por la Sociedad Gestora, en nombre y representación del Fondo, Santander y Bankia, S.A., como único titular de la totalidad de los Bonos emitidos por el Fondo.

Con fecha 24 de diciembre de 2018, se ha procedido al traslado de la Cuenta de Tesorería del Fondo de Banco Santander, S.A. ("Santander") a Bankia, S.A. ("Bankia") conforme a un nuevo Contrato de Apertura de Cuenta a Tipo de Interés Garantizado (Cuenta de Tesorería) suscrito el 21 de diciembre de 2018 en términos similares al anterior por la Sociedad Gestora, en nombre y representación del Fondo, y Bankia, como único titular de la totalidad de los Bonos emitidos por el Fondo.

La rentabilidad media de esta cuenta, durante el ejercicio 2019, ha sido del menos 0,08% anual (menos 0,17% anual durante el ejercicio 2018). El importe devengado por este concepto, durante el ejercicio 2019 corresponde a un gasto de 51 miles de euros (109 miles de euros de gasto durante el ejercicio 2018), que se incluyen en el saldo del epígrafe "Intereses y cargas asimilados – Otros pasivos financieros" de la cuenta de pérdidas y ganancias.

La Sociedad Gestora constituyó un fondo de reserva (el "Fondo de Reserva") en la Fecha de Desembolso con cargo a la disposición de la totalidad del principal del Préstamo Subordinado y, posteriormente, en cada Fecha de Pago mantendrá su dotación en el importe del Fondo de Reserva Requerido y de acuerdo con el Orden de Prelación de Pagos del Fondo.

Las características del Fondo de Reserva serán las siguientes:

- Importe.

1. El Fondo de Reserva se constituirá en la Fecha de Desembolso por un importe de setenta y dos millones (72.000.000,00) de euros (el "Fondo de Reserva Inicial").

Si bien el Fondo de Reserva estaba dotado en cincuenta y ocho millones quinientos treinta y cinco mil ochocientos cincuenta euros con sesenta y siete céntimos (58.535.850,67 euros) el día 21 de octubre de 2019, la Sociedad Gestora ha reducido su dotación el 22 de octubre de 2019 en un importe de ocho millones quinientos treinta y cinco mil ochocientos cincuenta euros con sesenta y siete céntimos (8.535.850,67 euros).

2. Posteriormente a su constitución, en cada Fecha de Pago, el Fondo de Reserva se dotará hasta alcanzar el importe del Fondo de Reserva Requerido que se establece a continuación con cargo a los Fondos Disponibles de acuerdo con el Orden de Prelación de Pagos del Fondo.

El importe del Fondo de Reserva requerido en cada Fecha de Pago (el "Fondo de Reserva Requerido") será la menor de las siguientes cantidades:

(i) Cincuenta millones (50.000.000,00) de euros.

(ii) La cantidad mayor entre:

a) El 10,00% del Saldo de Principal Pendiente de la Emisión de Bonos.

b) Veinticinco millones (25.000.000,00) de euros.

3. No obstante lo anterior, el Fondo de Reserva Requerido no se reducirá en la Fecha de Pago que corresponda y permanecerá en el importe del Fondo de Reserva Requerido en la Fecha de Pago precedente, cuando en la Fecha de Pago concorra cualquiera de las circunstancias siguientes:

i) Que en la Fecha de Determinación precedente a la Fecha de Pago correspondiente, el importe a que ascienda el Saldo Vivo de los Préstamos Hipotecarios Morosos fuera superior al 1,00% del Saldo Vivo de los Préstamos Hipotecarios no Dudosos.

ii) Que el Fondo de Reserva no pudiera ser dotado en el importe del Fondo de Reserva Requerido en la Fecha de Pago correspondiente.

iii) Que el margen medio que se suma al índice de referencia correspondiente para la determinación del tipo de interés nominal de los Préstamos Hipotecarios, ponderado por el principal pendiente de vencimiento de los mismos fuera igual o inferior a 0,65%.

iv) Que no hubieran transcurrido tres (3) años desde la fecha de constitución del Fondo.

- Rentabilidad

El importe de dicho Fondo de Reserva permanecerá depositado en la Cuenta de Tesorería, remunerada en los términos del Contrato de Apertura de Cuenta a Tipo de Interés Garantizado (Cuenta de Tesorería).

- Destino

El Fondo de Reserva se aplicará en cada Fecha de Pago al cumplimiento de obligaciones de pago del Fondo de acuerdo con el Orden de Prelación de Pagos y el Orden de Prelación de Pagos de Liquidación.

El movimiento del Fondo de Reserva dotado y requerido en cada una de las fechas de pago durante el ejercicio 2019, así como el saldo de la cuenta de tesorería resultante en cada una de esas fechas, se muestran a continuación:

	Miles de Euros		
	Fondo de Reserva requerido	Fondo de Reserva dotado	Saldo depositado en Tesorería en cada fecha de pago (*)
Saldos al 31 de diciembre de 2018	58.836	58.727	62.259
Fondo de Reserva y saldo de tesorería al 25.02.19	58.836	58.836	58.836
Fondo de Reserva y saldo de tesorería al 24.05.19	58.836	58.584	58.584
Fondo de Reserva y saldo de tesorería al 26.08.19	58.836	58.536	58.536
Fondo de Reserva y saldo de tesorería al 25.11.19	50.000	49.799	49.799
Saldos al 31 de diciembre de 2019	50.000	49.799	53.667

(*) Incluye los intereses devengados y no cobrados (pagados) por la misma.

El movimiento del Fondo de Reserva dotado y requerido en cada una de las fechas de pago durante el ejercicio 2018, así como el saldo de la cuenta de tesorería resultante en cada una de esas fechas, se muestran a continuación:

	Miles de Euros		
	Fondo de Reserva requerido	Fondo de Reserva dotado	Saldo depositado en Tesorería en cada fecha de pago (*)
Saldos al 31 de diciembre de 2017	58.836	58.836	64.030
Fondo de Reserva y saldo de tesorería al 26.02.18	58.836	58.836	58.836
Fondo de Reserva y saldo de tesorería al 24.05.18	58.836	58.626	58.626
Fondo de Reserva y saldo de tesorería al 24.08.18	58.836	58.836	58.836
Fondo de Reserva y saldo de tesorería al 26.11.18	58.836	58.727	58.727
Saldos al 31 de diciembre de 2018	58.836	58.727	62.259

(*) Incluye los intereses devengados y no cobrados (pagados) por la misma.

El importe del Fondo de Reserva al 31 de diciembre de 2019 asciende a 49.799 miles de euros (58.727 miles de euros al 31 de diciembre de 2018), siendo el nivel requerido al 31 de diciembre de 2019 y 2018, 50.000 y 58.836 miles de euros, respectivamente, de acuerdo a lo establecido en el folleto.

Dada la calificación de la deuda a largo plazo no subordinada y no garantizada de Bankia, S.A. por Moody's, y conforme a los criterios establecidos en el Contrato de Administración, Bankia, S.A. formalizó, con fecha 22 de enero 2013, el compromiso de realizar y mantener un depósito dinámico en efectivo por el riesgo de mezcla de fondos (commingling risk) a favor del Fondo. Con fecha 17 de abril de 2018, Moody's subió la calificación de la deuda no subordinada y no garantizada a largo plazo de Bankia a Baa3 desde Ba1. Dada dicha calificación y conforme a los criterios establecidos en el apartado 3.7.2.1.2 del Módulo Adicional a la Nota de Valores del Folleto, el Fondo ha procedido con fecha 27 de abril de 2018, a la devolución a Bankia del importe correspondiente al depósito de commingling risk constituido a favor del Fondo y que estaba depositado en la Cuenta de Tesorería del Fondo.

8. Obligaciones y otros valores negociables

La Sociedad Gestora, en nombre y representación del Fondo, y con cargo al mismo, procedió en la fecha de constitución del Fondo a la emisión de Bonos por un valor total de 1.000.000 miles de euros, integrados por 10.000 Bonos de 100.000 euros de valor nominal cada uno, divididos en cuatro series, que tienen las siguientes características:

Concepto	Serie A	Serie B	Serie C	Serie D
Importe nominal de la Emisión (miles de euros)	904.000	37.500	28.500	30.000
Importe nominal unitario (miles de euros)	100	100	100	100
Número de Bonos	9040	375	285	300
Tipo de interés nominal	Euribor 3m + 0,3%	Euribor 3m + 0,6%	Euribor 3m + 1,2%	Euribor 3m + 2,0%
Periodicidad de pago	Trimestral	Trimestral	Trimestral	Trimestral
Fechas de pago de intereses y amortización	24 de febrero, 24 de mayo, 24 de agosto y 24 de noviembre de cada año o, en su caso, el siguiente Día Hábil.			
Calificaciones Iniciales: Moody's/ S&P	Aaa / A (sf)	Aa3 / -	Baa1 / -	B1 / -
Al 31 de diciembre de 2019: Moody's/ S&P	Aa2(sf) / A (sf)	A1(sf) / -	A1(sf) / -	A1(sf) / -
Actuales(*): Moody's/ S&P	Aa2(sf) / A (sf)	A1(sf) / -	A1(sf) / -	A1(sf) / -

(*) A la fecha de formulación de estas cuentas anuales.

El movimiento de los Bonos durante los ejercicios 2019 y 2018 ha sido el siguiente:

	Miles de Euros									
	Serie A		Serie B		Serie C		Serie D		Total	
	Pasivo no Corriente	Pasivo Corriente	Pasivo no Corriente	Pasivo Corriente	Pasivo no corriente	Pasivo Corriente	Pasivo no Corriente	Pasivo Corriente	Pasivo no Corriente	Pasivo Corriente
Saldos al 1 de enero de 2018	277.829	34.754	37.500	-	28.500	-	30.000	-	373.829	34.754
Amortización 26.02.2018	-	(2.862)	-	(7.644)	-	-	-	-	-	(10.506)
Amortización 24.05.2018	-	(9.720)	-	-	-	-	-	-	-	(9.720)
Amortización 24.08.2018	-	(10.229)	-	-	-	-	-	-	-	(10.229)
Amortización 26.11.2018	-	(11.629)	-	-	-	-	-	-	-	(11.629)
Traspasos	(31.881)	31.881	(7.644)	7.644	-	-	-	-	(39.525)	39.525
Saldos al 31 de diciembre de 2018	245.948	32.195	29.856	-	28.500	-	30.000	-	334.304	32.195
Amortización 25.02.2019	-	(8.990)	-	-	-	-	-	-	-	(8.990)
Amortización 24.05.2019	-	(9.800)	-	-	-	-	-	-	-	(9.800)
Amortización 26.08.2019	-	(10.060)	-	-	-	-	-	-	-	(10.060)
Amortización 25.11.2019	-	(9.406)	-	-	-	-	-	-	-	(9.406)
Traspasos	(32.326)	32.326	-	-	-	-	-	-	(32.326)	32.326
Saldos al 31 de diciembre de 2019	213.622	26.265	29.856	-	28.500	-	30.000	-	301.978	26.265

El vencimiento de los bonos de todas las series se producirá en la fecha de vencimiento legal del Fondo, sin perjuicio de que se puedan amortizar previamente de acuerdo a las condiciones establecidas en el folleto de constitución del Fondo y de acuerdo con la previsión estimada de cobro de los activos titulizados y las reglas de amortización descritas a continuación.

Los Fondos Disponibles para Amortización se aplicarán en cada Fecha de Pago a la amortización de cada una de las Series de conformidad con las siguientes reglas ("Distribución de los Fondos Disponibles para Amortización"):

1. Los Fondos Disponibles para Amortización se aplicarán secuencialmente, en primer lugar a la amortización de la Serie A hasta su total amortización, en segundo lugar a la amortización de la Serie B hasta su total amortización, en tercer lugar a la amortización de la Serie C hasta su total amortización y en cuarto lugar a la amortización de la Serie D hasta su total amortización, sin perjuicio de lo dispuesto en las reglas 2 y 3 siguientes para la amortización a prorrata de las diferentes Series.
2. No será excepción que, aunque no hubiera sido amortizada la Serie A en su totalidad, los Fondos Disponibles para Amortización se apliquen también a la amortización de la Serie B y, en su caso, de la Serie C y, en su caso, de la Serie D en las Fechas de Pago en las que se cumplan todas las circunstancias siguientes ("Condiciones para la Amortización a Prorrata") en relación a cada una de estas Series:
 - a) Para proceder a la amortización de la Serie B, que en la Fecha de Determinación precedente a la Fecha de Pago correspondiente:
 - i) Que el Saldo Principal Pendiente de la Serie B sea igual o mayor al 7,50% del Saldo de Principal Pendiente de la Emisión de Bonos.
 - ii) Que el Saldo Vivo de los Préstamos Hipotecarios Morosos no exceda del 1,25% del Saldo Vivo de los Préstamos Hipotecarios no Dudosos.
 - b) Para proceder a la amortización de la Serie C, que en la Fecha de Determinación precedente a la Fecha de Pago correspondiente:
 - i) Que el Saldo de Principal Pendiente de la Serie C sea igual o mayor al 5,70% del Saldo de Principal Pendiente de la Emisión de Bonos.
 - ii) Que el Saldo Vivo de los Préstamos Hipotecarios Morosos no exceda del 1,00% del Saldo Vivo de los Préstamos Hipotecarios no Dudosos.
 - c) Para proceder a la amortización de la Serie D, que en la Fecha de Determinación precedente a la Fecha de Pago correspondiente:
 - i) Que el Saldo de Principal Pendiente de la Serie D sea igual o mayor al 6,00% del Saldo de Principal Pendiente de la Emisión de Bonos.
 - ii) Que el Saldo Vivo de los Préstamos Hipotecarios Morosos no exceda del 0,75% del Saldo Vivo de los Préstamos Hipotecarios no Dudosos.

- d) Adicionalmente, para proceder a la amortización de la Serie B y, en su caso, de la Serie C y, en su caso, de la Serie D:
- i) Que el importe del Fondo de Reserva Requerido hubiera sido dotado en su totalidad en la Fecha de Pago anterior.
 - ii) Que en la Fecha de Determinación precedente a la Fecha de Pago correspondiente, el importe del Saldo Vivo de los Préstamos Hipotecarios sea igual o superior al 10 por ciento del Saldo Vivo inicial a la constitución del Fondo.

En caso de ser de aplicación en una Fecha de Pago la amortización de la Serie B y, en su caso de la Serie C y, en su caso de la Serie D, según lo previsto en la regla 2 anterior, los Fondos Disponibles para Amortización se aplicarán también a la amortización de la Serie B y, en su caso, de la Serie C y, en su caso de la Serie D de modo tal que (i) el Saldo de Principal Pendiente de la Serie B y, en su caso, el de la Serie C y, en su caso, el de la Serie D, con relación (ii) al Saldo de Principal Pendiente de la Emisión de Bonos, se mantengan, respectivamente, en el 7,50% y en el 5,70% y en el 6,00% o porcentajes superiores a éstos lo más próximos posibles.

De acuerdo a lo anterior, el desglose por vencimientos previstos de las series de Bonos, excluyendo los costes de emisión imputados, al 31 de diciembre de 2019 y 2018, se muestra a continuación:

Al 31 de diciembre de 2019

	Miles de Euros						
	Hasta 1 año	Entre 1 y 2 años	Entre 2 y 3 años	Entre 3 y 4 años	Entre 4 y 5 años	Entre 5 y 10 años	Más de 10 años
Bonos de Titulización	26.265	24.115	23.624	21.965	20.826	91.551	119.897

Al 31 de diciembre de 2018

	Miles de Euros						
	Hasta 1 año	Entre 1 y 2 años	Entre 2 y 3 años	Entre 3 y 4 años	Entre 4 y 5 años	Entre 5 y 10 años	Más de 10 años
Bonos de Titulización	32.195	25.158	24.626	23.948	22.136	98.817	139.619

Los Bonos están representados en anotaciones en cuenta y están registrados en la Sociedad de Gestión de los Sistemas de Registro, Compensación y Liquidación de Valores, S.A. y cotizan en AIAF Mercado de Renta Fija.

El tipo de interés nominal medio de los Bonos, durante el ejercicio 2019, ha sido del 0,23% (0,22% en el ejercicio 2018), siendo el tipo de interés máximo el 1,69% y el mínimo el 0,00%. Durante el ejercicio 2019 se han devengado intereses de los Bonos de Titulización por importe de 825 miles de euros (850 miles de euros en el ejercicio 2018), de los que 78 miles de euros se encuentran pendientes de pago al 31 de diciembre de 2019 (84 miles de euros al 31 de diciembre de 2018), estando registrados en el epígrafe "Obligaciones y otros valores negociables - Intereses y gastos devengados no vencidos" del pasivo del balance.

Durante los ejercicios 2019 y 2018 no se han producido impagos de principal ni de intereses de los bonos.

9. Deudas con entidades de crédito

Su saldo al 31 de diciembre de 2019 corresponde a dos préstamos subordinados concedidos por la Entidad Cedente:

1. Por importe de cuatro millones cien mil (4.100.000,00) euros (el "Contrato de Préstamo para Gastos Iniciales"). La entrega del importe del Préstamo para Gastos Iniciales se realizó en la Fecha de Desembolso y está destinado a financiar los gastos de constitución del Fondo y de emisión y admisión de los Bonos, a financiar parcialmente la suscripción de los Certificados de Transmisión de Hipoteca por importe igual a la diferencia entre el capital total de éstos y el importe nominal total de la Emisión de Bonos, y a cubrir el desfase temporal existente entre el cobro de intereses de los Préstamos Hipotecarios y el pago de intereses de los Bonos en la primera Fecha de Pago.

El principal del Préstamo para Gastos Iniciales pendiente de reembolso devengará un interés nominal anual variable, determinado trimestralmente para cada Periodo de Devengo de Intereses, que será el que resulte de sumar: (i) el Tipo de Interés de Referencia determinado para los Bonos, y (ii) un margen del 2,00%. Estos intereses se abonarán únicamente si el Fondo dispusiese de liquidez suficiente de acuerdo con el Orden de Prelación de Pagos o, llegado el caso, con el Orden de Prelación de Pagos de Liquidación. Los intereses se liquidarán y serán exigibles al día de vencimiento de cada Periodo de Devengo de Intereses en cada una de las Fechas de Pago, y se calcularán tomando como base: (i) los días efectivos existentes en cada Periodo de Devengo de Intereses y (ii) un año compuesto por trescientos sesenta (360) días.

2. Por importe de setenta y dos millones (72.000.000,00) de euros (el "Contrato de Préstamo Subordinado"). La entrega del importe del Préstamo Subordinado se realizó en la Fecha de Desembolso y está destinado a la constitución del Fondo de Reserva Inicial sin que, en ningún caso, su otorgamiento suponga garantizar el buen fin de los Préstamos Hipotecarios titulizados (véase Nota 6).

Como consecuencia de la modificación de la Escritura de Constitución con fecha 25 de octubre de 2019 respecto a la reducción del Fondo de Reserva (véase Nota 7), el Contrato de Crédito Subordinado se ve afectado, teniendo que modificarse el mismo para recoger de este modo un reembolso extraordinario parcial del principal de dicho Préstamo Subordinado por un importe equivalente a la mencionada reducción. Dicho reembolso del principal del Préstamo Subordinado se efectuará en cada una de las Fechas de Pago en una cuantía igual a la diferencia positiva existente entre el principal pendiente de reembolso del Préstamo Subordinado a la Fecha de Determinación precedente a la Fecha de Pago correspondiente y el importe del Fondo de Reserva Requerido a la Fecha de Pago correspondiente, y en el orden de aplicación previsto para este supuesto conforme a la aplicación de Fondos Disponibles del Orden de Prelación de Pagos.

El principal del Préstamo Subordinado pendiente de reembolso devengará un interés nominal anual variable, determinado trimestralmente para cada Periodo de Devengo de Intereses, que será el que resulte de sumar: (i) el Tipo de Interés de Referencia determinado para los Bonos, y (ii) un margen del 1,50%. Estos intereses se abonarán únicamente si el Fondo dispusiese de liquidez suficiente de acuerdo con el Orden de Prelación de Pagos o, llegado el caso, con el Orden de Prelación de Pagos de Liquidación. Los intereses se liquidarán y serán exigibles al día de vencimiento de cada Periodo de Devengo de Intereses en cada una de las Fechas de Pago, y se calcularán tomando como base: (i) los días efectivos existentes en cada Periodo de Devengo de Intereses y (ii) un año compuesto por trescientos sesenta (360) días.

En el ejercicio 2019 se han producido amortizaciones de los préstamos subordinados por importe de 8.536 miles de euros (407 miles de euros en el ejercicio 2018).

Durante el ejercicio 2019 se han devengado intereses de dichos préstamos por importe de 818 miles de euros (855 miles de euros en el ejercicio 2018), de los que 71 miles de euros se encuentran pendientes de pago al 31 de diciembre de 2019 (85 miles de euros al 31 de diciembre de 2018), estando registrados en el epígrafe de "Deudas con Entidades de Crédito – Intereses y gastos devengados no vencidos" del pasivo del balance.

Adicionalmente, al 31 de diciembre de 2019, el epígrafe "Deudas con entidades de crédito – Intereses vencidos e impagados" del pasivo del balance recoge, por importe de 1.101 miles de euros (425 miles de euros al 31 de diciembre de 2018), intereses que, de acuerdo al orden de prelación de pagos establecido, no se habían satisfecho en la última fecha de pago.

10. Ajustes por periodificaciones de pasivo

La composición del saldo de este epígrafe del pasivo del balance al 31 de diciembre de 2019 y 2018 es la siguiente:

	Miles de Euros	
	2019	2018
Comisiones	14.546	15.170
Sociedad Gestora	6	6
Administrador	355	318
Agente financiero	1	1
Variable	16.644	16.644
Corrección de valor por repercusión de pérdidas (*)	(2.460)	(1.799)
Otras comisiones	-	-
Otros	26	26
Saldo al cierre del ejercicio	14.572	15.196

(*) Repercusión de la parte correspondiente del margen de intermediación negativo aplicada a las comisiones con el cedente (comisión variable) pendientes de liquidar.

Durante el ejercicio 2019, el movimiento de este epígrafe, tanto por devengo como por pagos realizados, ha sido el siguiente:

	Miles de Euros				
	Comisión Sociedad Gestora	Comisión Administración	Comisión Agente Financiero	Comisión Variable	Repercusión de pérdidas
Saldos al 31 de diciembre de 2018	6	318	1	16.644	(1.799)
Importes devengados durante el ejercicio 2019	63	37	10	-	(661)
Pagos realizados el 25.02.19	(15)	-	(2)	-	-
Pagos realizados el 24.05.19	(14)	-	(3)	-	-
Pagos realizados el 26.08.19	(15)	-	(2)	-	-
Pagos realizados el 25.11.19	(19)	-	(3)	-	-
Saldos al 31 de diciembre de 2019	6	355	1	16.644	(2.460)

Durante el ejercicio 2018, el movimiento de este epígrafe, tanto por devengo como por pagos realizados, ha sido el siguiente:

	Miles de Euros				
	Comisión Sociedad Gestora	Comisión Administración	Comisión Agente Financiero	Comisión Variable	Repercusión de pérdidas
Saldos al 31 de diciembre de 2017	7	277	1	16.644	(466)
Importes devengados durante el ejercicio 2018	63	41	10	-	(1.333)
Pagos realizados el 26.02.18	(16)	-	(2)	-	-
Pagos realizados el 24.05.18	(16)	-	(3)	-	-
Pagos realizados el 24.08.18	(16)	-	(2)	-	-
Pagos realizados el 26.11.18	(16)	-	(3)	-	-
Saldos al 31 de diciembre de 2018	6	318	1	16.644	(1.799)

Las condiciones específicas por comisiones en relación con los contratos establecidos se detallan a continuación:

- Comisión variable / Margen de intermediación financiera

La Sociedad Gestora, en representación y por cuenta del Fondo, celebró con la Entidad Cedente un Contrato de Intermediación Financiera destinado a remunerar a ésta por el proceso de intermediación financiera desarrollado y que ha permitido la transformación financiera definitiva de la actividad del Fondo, la suscripción por éste de los Certificados de Transmisión de Hipoteca y la calificación asignada a cada una de las Series de los Bonos.

La Entidad Cedente tendrá derecho a percibir del Fondo una remuneración variable y subordinada que se determinará y devengará al vencimiento de cada periodo trimestral que comprenderá, excepto para el primer periodo, los tres meses naturales anteriores a cada Fecha de Pago, en una cuantía igual a la diferencia positiva, si la hubiere, entre los ingresos y gastos, incluidas las pérdidas de ejercicios anteriores si las hubiere, devengados por el Fondo de acuerdo con su contabilidad y previos al cierre de los meses de enero, abril, julio y octubre que corresponden al último mes de cada periodo trimestral.

- Comisión de la Sociedad Gestora

La Sociedad Gestora percibirá una comisión periódica que se devengará diariamente desde la constitución del Fondo hasta su extinción y se liquidará y pagará por Periodos de Devengo de Intereses vencidos en cada una de las Fechas de Pago con sujeción al Orden de Prelación de Pagos o, llegado el caso, al Orden de Prelación de Pagos de Liquidación, compuesta por (i) un importe fijo y (ii) una parte variable sobre el Saldo de Principal Pendiente de la Emisión de Bonos en la Fecha de Determinación precedente a la Fecha de Pago correspondiente.

- Comisión del agente financiero

En contraprestación a los servicios a realizar por el Agente de Pagos, la Entidad Cedente, el Fondo le satisfará en cada Fecha de Pago durante la vigencia del contrato, una comisión de dos mil quinientos (2.500,00 euros), impuestos incluidos en su caso. Esta comisión se pagará siempre que el Fondo disponga de liquidez suficiente de acuerdo con el Orden de Prelación de Pagos o, llegado el caso, con el Orden de Prelación de Pagos de Liquidación.

Con fecha 24 de octubre de 2012, Banco Santander, S.A., Sucursal en España asumió las funciones de agente financiero en sustitución de Banco Cooperativo, subrogándose en las condiciones anteriores. El 18 de diciembre de 2014 se procedió a la designación de BBVA como Agente de Pago de los Bonos en sustitución de Santander, mediante la firma de un nuevo contrato de Agencia de Pagos en términos sustancialmente idénticos al anterior.

Con fecha 14 de diciembre de 2017 se hizo efectiva la designación de Banco Santander, S.A. como Agente de Pagos de los Bonos en sustitución de BBVA, mediante la firma de un nuevo Contrato de Agencia de Pagos en términos similares al anterior.

Con fecha 24 de diciembre de 2018 se ha hecho efectiva la designación de Bankia, S.A. como Agente de Pagos de los Bonos en sustitución de Santander, mediante la firma de un nuevo Contrato de Agencia de Pagos en términos similares al anterior. Percibirá una comisión de 2.500,00 euros, impuestos incluidos en su caso, en cada Fecha de Pago de los Bonos durante la vigencia del Contrato de Agencia de Pagos, que se pagará en la misma Fecha de Pago, siempre que el Fondo disponga de liquidez suficiente y de acuerdo con el Orden de Prelación de Pagos o, llegado el caso, con el Orden de Prelación de Pagos de Liquidación.

- Comisión del Administrador de los activos titulizados

La Entidad Cedente, como contraprestación por la custodia, administración y gestión de los Préstamos Hipotecarios y el depósito de los títulos representativos de los Certificados de Transmisión de Hipoteca, el Administrador tendrá derecho a recibir por periodos vencidos en cada una de las Fechas de Pago y durante el periodo de vigencia del Contrato de Administración, una comisión de administración igual al 0,01% anual, IVA incluido en caso de no exención, que se devengará sobre los días efectivos transcurridos en cada Periodo de Determinación precedente a la Fecha de Pago y sobre el Saldo Vivo medio diario de los Préstamos Hipotecarios que administre durante dicho Periodo de Determinación.

11. Acreedores y otras cuentas a pagar

La composición del saldo de este epígrafe del pasivo del balance, al 31 de diciembre de 2019 y 2018, es la siguiente:

	Miles de Euros	
	2019	2018
Hacienda Pública acreedora	5	-
Otros acreedores	28	9
	33	9

12. Otros gastos de explotación

El saldo del epígrafe "Otros gastos de explotación – Servicios exteriores – Servicios de profesionales independientes" de las cuentas de pérdidas y ganancias incluye 2 miles de euros satisfechos por el Fondo en concepto de auditoría de sus cuentas anuales del ejercicio 2019 (2 miles de euros en el ejercicio 2018), único servicio prestado por dicho auditor.

Información sobre el periodo medio de pago a proveedores. Disposición adicional tercera. «Deber de información» de la Ley 15/2010, de 5 de julio:

Al 31 de diciembre de 2019 y 2018, el Fondo no tenía ningún importe significativo pendiente de pago a proveedores en operaciones comerciales. Asimismo, durante los ejercicios 2019 y 2018, el Fondo no ha realizado pagos significativos a proveedores en operaciones comerciales. En opinión de los Administradores de su Sociedad Gestora, tanto los importes pendientes de pago a proveedores en operaciones comerciales al 31 de diciembre de 2019 y 2018 como los pagos realizados a dichos proveedores durante el ejercicio 2019 y 2018 cumplen o han cumplido con los límites legales de aplazamiento.

13. Situación fiscal

El Fondo tiene sujetos a inspección fiscal todos los impuestos que le son de aplicación correspondientes a los cuatro últimos ejercicios. En opinión de los Administradores de su Sociedad Gestora, la posibilidad de que se materialicen pasivos fiscales correspondientes a los ejercicios sujetos a inspección es remota y, en cualquier caso, la deuda tributaria que de ellos pudiera derivarse no afectaría significativamente a las cuentas anuales.

Según se indica en la Nota 3-h, en los ejercicios 2019 y 2018 se han equilibrado los ingresos y los gastos del Fondo, por lo que no ha procedido liquidar cuota alguna por el Impuesto sobre Beneficios.

14. Gestión del riesgo

La actividad del Fondo está expuesta a la asunción de uno o varios tipos de riesgos financieros, habiendo sido sus diferentes componentes objeto de análisis y evaluación durante su estructuración con el fin de dotarle de diferentes operaciones de mejora de crédito y de mecanismos operativos adecuados para distribuir y reducir la exposición a dichos riesgos. Así pues, las políticas y procedimientos de gestión de los riesgos financieros del Fondo se encuentran establecidos de forma explícita y limitada en la propia escritura de constitución del Fondo, asimismo recogidos en el folleto informativo inscrito en los registros oficiales de la Comisión Nacional del Mercado de Valores previamente a su constitución, de forma tal que con posterioridad la Sociedad Gestora, ni ninguna entidad, tiene poder de decisión en relación a la operativa del Fondo, limitándose a la gestión y administración del mismo poniendo en funcionamiento las operaciones financieras de mejora de crédito y de servicios y los mecanismos operativos establecidos.

A estos efectos la Sociedad Gestora tiene establecidos con el Administrador / Cedente de los activos determinados protocolos de información con periodicidad diaria y mensual que le proporciona información exhaustiva de los activos titulizados de cara al seguimiento y control de los mismos.

Las operaciones financieras de mejora contratadas por la Sociedad Gestora, en nombre y representación del Fondo, con el objeto de minorar y distribuir el riesgo de impago de los Bonos emitidos por el Fondo son las siguientes:

	Contraparte
<ul style="list-style-type: none"> Apertura de Cuenta a Tipo de Interés Garantizado (Cuenta de Tesorería) Mitiga parcialmente la merma de rentabilidad de la liquidez del Fondo por el desfase temporal entre los ingresos percibidos diariamente de los Préstamos Hipotecarios hasta que se produce el pago de los intereses y reembolso de principal de los Bonos en la Fecha de Pago inmediatamente posterior. 	Bankia (actual) Bancaja.* (actualmente Bankia, S.A.) (inicial)
<ul style="list-style-type: none"> Préstamos Subordinados Mitiga el riesgo de crédito por la morosidad y falencia de los Préstamos Hipotecarios. 	Bancaja.* (actualmente Bankia, S.A.)
<ul style="list-style-type: none"> * Entidad Cedente de los activos titulizados agrupados en el Fondo 	

Los riesgos financieros más significativos relacionados con la actividad del Fondo son:

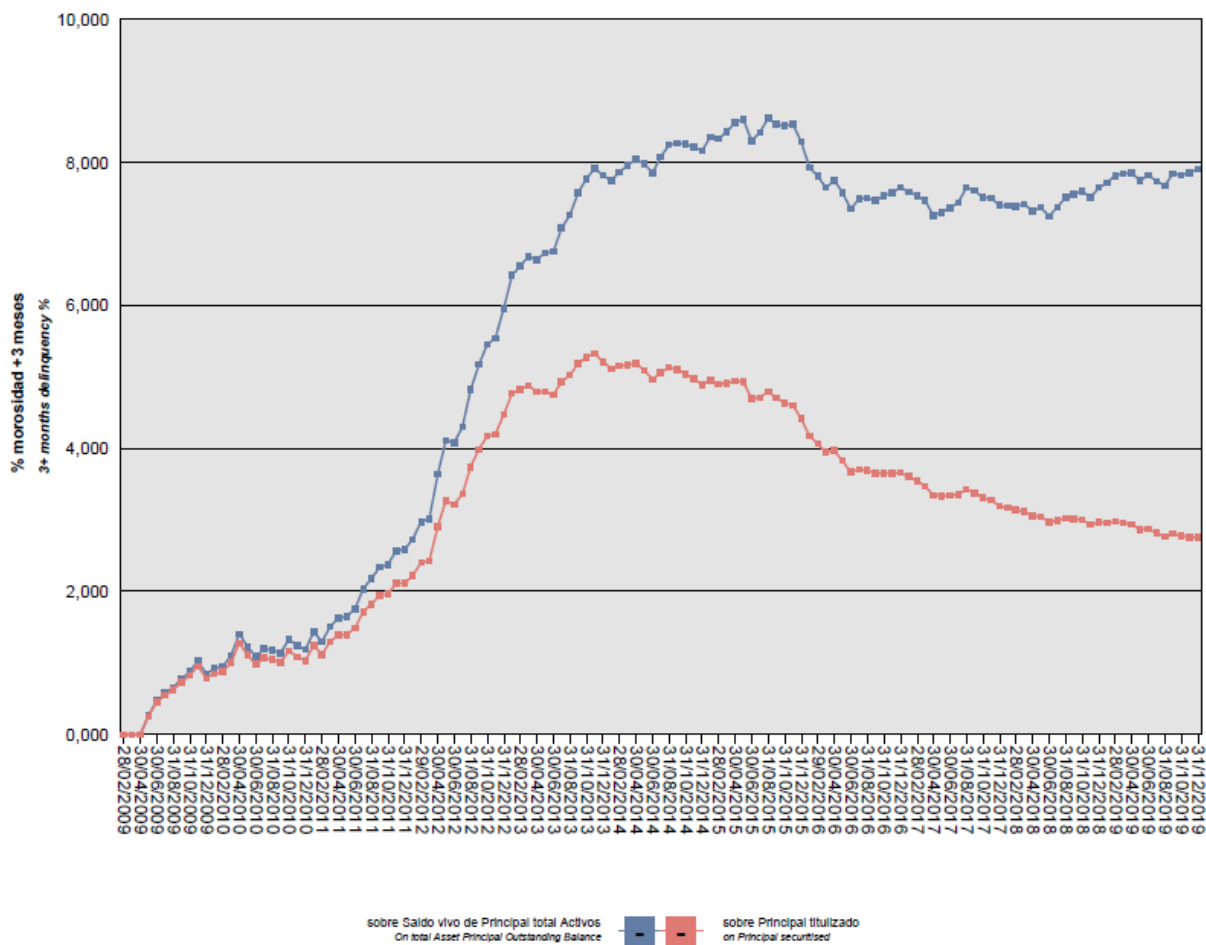
– Riesgo de crédito:

Las principales exposiciones al riesgo de crédito son la morosidad y falencia de los activos titulizados y el de contrapartida respecto de determinadas operaciones y servicios financieros contratados por el Fondo.

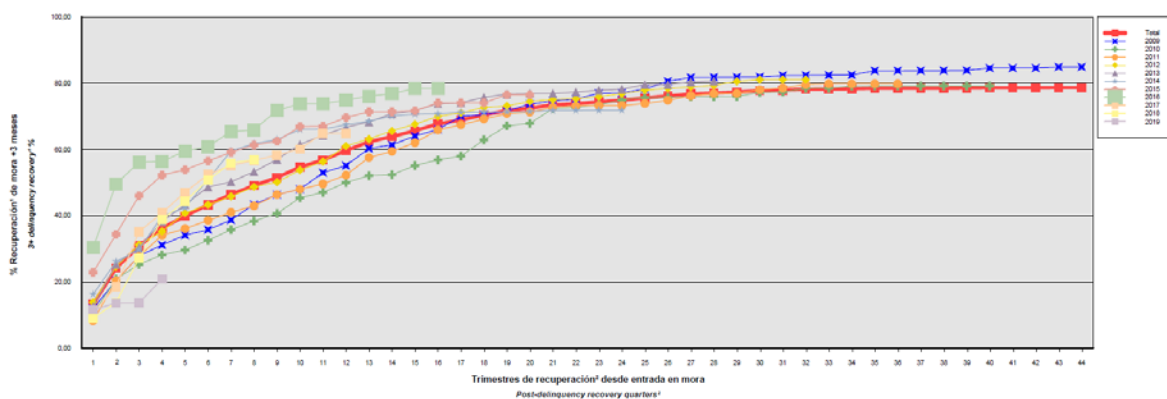
Para mitigar la morosidad y falencia de los Préstamos Hipotecarios el Fondo cuenta con un Fondo de Reserva, constituido con la disposición del Préstamo Subordinado, depositado en la Cuenta de Tesorería (véase Nota 7).

Asimismo, la subordinación y postergación en el pago de intereses y de reembolso de principal entre los Bonos de las diferentes Series que se deriva del lugar que ocupan en la aplicación de los Fondos Disponibles así como de las reglas de Distribución de los Fondos Disponibles para Amortización del Orden de Prelación de Pagos, o en la aplicación de los Fondos Disponibles de Liquidación del Orden de Prelación de Pagos de Liquidación constituyen un mecanismo diferenciado de protección entre las Series.

Al 31 de diciembre de 2019 la tasa de morosidad de los derechos de crédito titulizados asciende al 7,91% del principal total de los activos, cuya evolución se muestra en el siguiente gráfico:



Asimismo, la evolución de la tasa de recuperación de los derechos de crédito titulizados morosos muestra en el siguiente gráfico al 31 de diciembre de 2019:



Para mitigar el riesgo de contrapartida motivado por un posible descenso en las calificaciones crediticias otorgadas por las Agencias de Calificación a las entidades de contrapartida de las diferentes operaciones y servicios financieros, se establecen, dependiendo de los términos contractuales, determinadas actuaciones como son:

- a) Aval a la contraparte por una tercera entidad con unas calificaciones crediticias mínima requerida, según las escalas de calificación de las Agencias de Calificación, que garantice el cumplimiento de las obligaciones contractuales de la contraparte, durante el tiempo que se mantenga la situación de pérdida de la calificación.
- b) Sustitución de la contraparte por una tercera entidad con unas calificaciones crediticias mínimas requeridas, según las escalas de calificación de las Agencias de Calificación.
- c) Inversión de los saldos depositados objeto del contrato, en activos de renta fija en euros a corto plazo emitidos por entidades que como mínimo cuenten con las calificaciones mínimas requeridas.
- d) Constitución por la contraparte de depósitos de efectivo o de valores a favor del Fondo por importes determinados en cada momento, en garantía del cumplimiento de las obligaciones contractuales de la contraparte efectuados en una entidad con unas calificaciones crediticias mínimas requeridas, según las escalas de calificación de las Agencias de Calificación.

– Riesgo de concentración:

La exposición al riesgo surge por la concentración geográfica respecto de los deudores de los activos titulizados cedidos al Fondo, a cuyo nivel de concentración, una situación de cualquier índole que tenga un efecto negativo sobre las diferentes áreas geográficas, pudiera afectar a los pagos de los activos titulizados que respaldan la emisión de los Bonos de Titulización del Fondo.

La distribución geográfica según la región o comunidad donde se ubica el inmueble objeto de la garantía hipotecaria al 31 de diciembre de 2019 se presenta en el cuadro F del estado S.05.1 del Anexo.

– Riesgo de tipo de interés:

La exposición surge como consecuencia de la variación de los tipos de interés los activos titulizados adquiridos por el Fondo, cuya determinación se realiza, generalmente con una periodicidad diferente a la de los pasivos emitidos por el Fondo además de hallarse aquellos referenciados a índices diferentes de estos.

Mediante el Fondo de Reserva se mitiga el riesgo de tipo de interés (riesgo de base) que tiene lugar en el Fondo por el hecho de encontrarse los Préstamos Hipotecarios sometidos a intereses variables con índice de referencia Euribor a 12 meses y diferentes periodos de revisión y de liquidación a los intereses variables establecidos para los Bonos referenciados al Euribor a 3 meses y con periodos de devengo y liquidación trimestrales. Las características de dicha operación se muestran en la Nota 7.

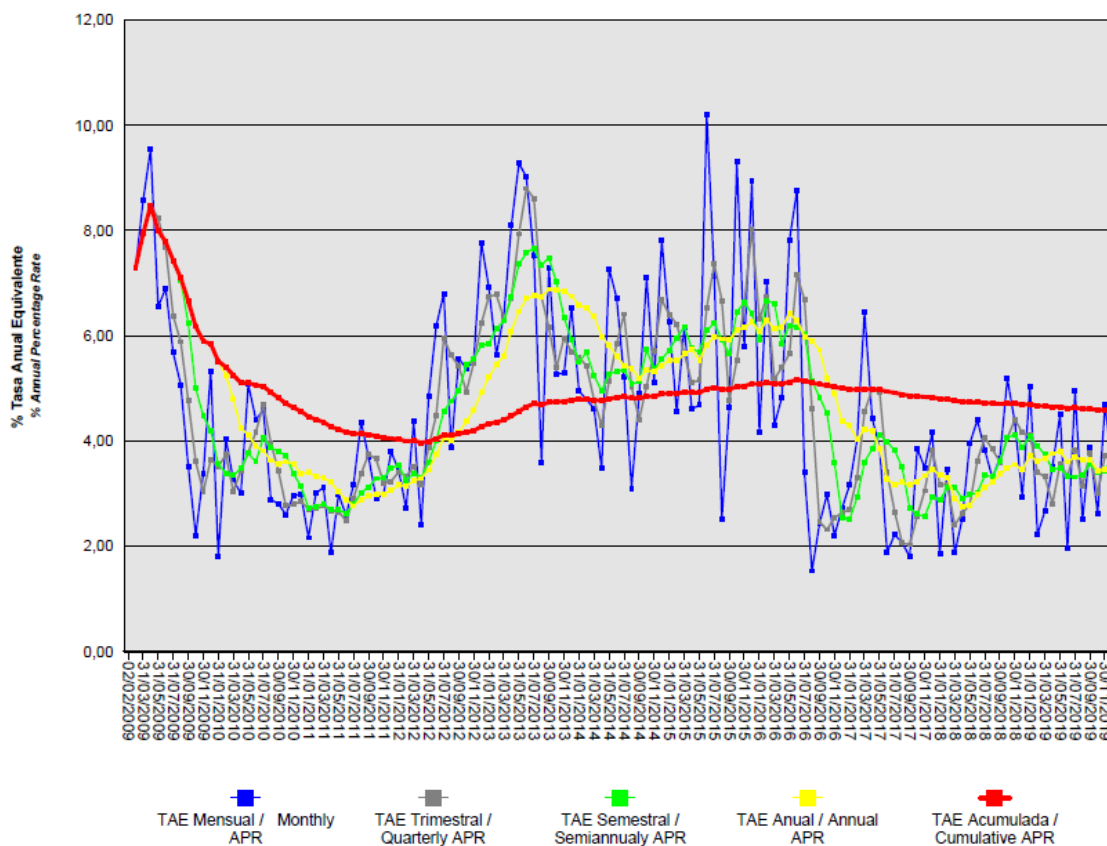
De la misma manera a través de Apertura de Cuenta a Tipo de Interés Garantizado (Cuenta de Tesorería) se mitiga parcialmente la merma de rentabilidad de la liquidez del Fondo por el desfase temporal entre los ingresos percibidos diariamente de los Préstamos Hipotecarios hasta que se produce el pago de los intereses y reembolso de principal de los Bonos en la Fecha de Pago inmediatamente posterior.

– Riesgo de amortización anticipada:

La exposición surge como consecuencia de que los Certificados de Transmisión de Hipoteca agrupados en el Fondo se verán amortizados anticipadamente cuando los Deudores de los Préstamos Hipotecarios reembolsen anticipadamente la parte de capital pendiente de amortizar, en los términos previstos en cada una de las escrituras de los Préstamos Hipotecarios.

El riesgo que supondrá dicha amortización anticipada se traspasará trimestralmente, en cada Fecha de Pago, a los titulares de los Bonos mediante la amortización parcial de los mismos.

La evolución de la tasa de amortización anticipada de los derechos de crédito titulizados se muestra en el siguiente gráfico al 31 de diciembre de 2019:



17. Liquidaciones intermedias

A continuación, se detallan los cobros y pagos realizados por el Fondo durante el ejercicio 2019:

Liquidación de cobros y pagos del período	En miles de euros			
	Período		Acumulado	
	Real	Contractual	Real	Contractual
Activos titulizados clasificados en el Activo				
Cobros por amortizaciones ordinarias	21.180	24.989	249.365	256.319
Cobros por amortizaciones anticipadas	12.844	18.492	336.368	313.243
Cobros por intereses ordinarios	2.074	27.144	113.906	459.799
Cobros por intereses previamente impagados	308	-	26.418	-
Cobros por amortizaciones previamente impagadas	2.858	-	49.018	-
Otros cobros en especie	-	-	-	-
Otros cobros en efectivo	-	-	-	-

Series emitidas clasificadas en el Pasivo (información serie a serie)				
Pagos por amortización ordinaria (Serie A)	38.256	43.929	664.113	560.506
Pagos por amortización ordinaria (Serie B)	-	-	7.644	-
Pagos por amortización ordinaria (Serie C)	-	-	-	-
Pagos por amortización ordinaria (Serie D)	-	-	-	-
Pagos por intereses ordinarios (Serie A)	-	9.052	49.626	164.318
Pagos por intereses ordinarios (Serie B)	79	1.029	3.692	11.163
Pagos por intereses ordinarios (Serie C)	248	955	4.708	10.358
Pagos por intereses ordinarios (Serie D)	504	1.248	7.586	13.534
Pagos por amortizaciones anticipadas (Serie A)	-	-	-	-
Pagos por amortizaciones anticipadas (Serie B)	-	-	-	-
Pagos por amortizaciones anticipadas (Serie C)	-	-	-	-
Pagos por amortizaciones anticipadas (Serie D)	-	-	-	-
Pagos por amortización previamente impagada (Serie A)	-	-	-	-
Pagos por amortización previamente impagada (Serie B)	-	-	-	-
Pagos por amortización previamente impagada (Serie C)	-	-	-	-
Pagos por amortización previamente impagada (Serie D)	-	-	-	-
Pagos por intereses previamente impagados (Serie A)	-	-	-	-
Pagos por intereses previamente impagados (Serie B)	-	-	-	-
Pagos por intereses previamente impagados (Serie C)	-	-	-	-
Pagos por intereses previamente impagados (Serie D)	-	-	-	-
Pagos por amortización de préstamos subordinados	8.536	-	13.341	-
Pagos por intereses de préstamos subordinados	156	-	13.552	-
Otros pagos del período	711	-	37.971	-

A continuación, se desglosa por fechas de pago los pagos realizados por el fondo a los pasivos financieros:

	25/02/2019	25/02/2019	24/05/2019	24/05/2019	26/08/2019	26/08/2019	25/11/2019	25/11/2019
	Principal	Intereses	Principal	Intereses	Principal	Intereses	Principal	Intereses
Serie A								
Impagado - acumulado anterior	-	-	-	-	-	-	-	-
Dev engado periodo	8.990	-	9.800	-	10.060	-	9.406	-
Liquidado	8.990	-	9.800	-	10.060	-	9.406	-
Disposición mejora de crédito	-	-	252	-	48	-	8.635	-
Insuficiencia fondos disponibles	-	-	-	-	-	-	-	-
Serie B								
Impagado - acumulado anterior	-	-	-	-	-	-	-	-
Dev engado periodo	-	21	-	21	-	23	-	14
Liquidado	-	21	-	21	-	23	-	14
Disposición mejora de crédito	-	-	-	-	-	-	-	-
Insuficiencia fondos disponibles	-	-	-	-	-	-	-	-
Serie C								
Impagado - acumulado anterior	-	-	-	-	-	-	-	-
Dev engado periodo	-	64	-	62	-	66	-	56
Liquidado	-	64	-	62	-	66	-	56
Disposición mejora de crédito	-	-	-	-	-	-	-	-
Insuficiencia fondos disponibles	-	-	-	-	-	-	-	-
Serie D								
Impagado - acumulado anterior	-	-	-	-	-	-	-	-
Dev engado periodo	-	128	-	124	-	132	-	120
Liquidado	-	128	-	124	-	132	-	120
Disposición mejora de crédito	-	-	-	-	-	-	-	-
Insuficiencia fondos disponibles	-	-	-	-	-	-	-	-
Financiaciones subordinadas								
Impagado - acumulado anterior	12.458	425	12.458	483	12.458	692	12.458	914
Dev engado periodo	-	214	-	208	-	222	300	187
Liquidado	-	156	-	-	-	-	-	-
Disposición mejora de crédito	-	-	-	-	-	-	-	-
Insuficiencia fondos disponibles	12.458	483	12.458	692	12.458	914	12.759	1.101

MBS BANCAJA 6 Fondo de Titulización de Activos

Informe de Gestión correspondiente al ejercicio anual terminado el 31 de diciembre de 2019

MBS BANCAJA 6 Fondo de Titulización de Activos (el "Fondo") se constituyó mediante escritura pública otorgada el 2 de febrero de 2009 por Europea de Titulización, S.A., Sociedad Gestora de Fondos de Titulización, agrupando 7.710 Certificados de Transmisión de Hipoteca por un importe de 1.000.013.631,29 euros, emitidos en esa misma fecha sobre Préstamos Hipotecarios de titularidad de Caja de Ahorros de Valencia, Castellón y Alicante, Bancaja ("Bancaja") – En la actualidad BANKIA, S.A.

Asimismo, con fecha 2 de febrero de 2009 se procedió a la puesta en circulación de la emisión de los Bonos de Titulización (los "Bonos") por un importe nominal total de 1.000.000.000,00 euros integrados por 9.040 Bonos de la Serie A, 375 Bonos de la Serie B, 285 Bonos de la Serie C y 300 Bonos de la Serie D, representados en anotaciones en cuenta de 100.000,00 euros de valor unitario.

Con fecha 29 de enero de 2009, la Comisión Nacional del Mercado de Valores verificó e inscribió en los registros oficiales los documentos acreditativos y el folleto informativo correspondientes a la constitución del Fondo y la emisión de Bonos de Titulización.

El Fondo constituye un patrimonio separado y cerrado, carente de personalidad jurídica, que está integrado en cuanto a su activo por los Certificados de Transmisión de Hipoteca que agrupa, el Fondo de Reserva depositado en la Cuenta de Tesorería y, en cuanto a su pasivo, por los Bonos de Titulización emitidos el Préstamo Subordinado y el Préstamo para Gastos Iniciales.

El Fondo está regulado por el Real Decreto 926/1998 de 14 de mayo por el que se regulan los fondos de titulización de activos y las sociedades gestoras de fondos de titulización y por la Ley 19/1992 de 7 de julio, sobre Régimen de Sociedades y Fondos de Inversión Mobiliaria y sobre Fondos de Titulización Hipotecaria en cuanto a lo no contemplado en el Real Decreto 926/1998 y en tanto resulte de aplicación, regulaciones posteriores, así como por la propia escritura de constitución.

El Fondo está sometido al tipo general del Impuesto de Sociedades y exento del concepto de operaciones societarias del Impuesto de Transacciones y Actos Jurídicos Documentados. Las contraprestaciones satisfechas a los titulares de los Bonos tendrán la consideración de rendimientos de capital mobiliario y por tanto podrán estar sujetos a retención de acuerdo con las normas fiscales que les sean aplicables.

Europea de Titulización, S.A., Sociedad Gestora de Fondos de Titulización, con domicilio social en Madrid, C/ Lagasca, 120, tiene a su cargo la administración y representación legal del Fondo. Asimismo, de conformidad con la normativa legal aplicable, le corresponde en calidad de gestor de negocios ajenos, la representación y defensa de los intereses de los titulares de los Bonos emitidos con cargo al Fondo y de los restantes acreedores del mismo. Europea de Titulización, S.A., Sociedad Gestora de Fondos de Titulización (en adelante "la Sociedad Gestora") figura inscrita en el registro especial de la Comisión Nacional del Mercado de Valores con el número 2.

La Sociedad Gestora con el objeto de consolidar la estructura financiera del Fondo y procurar la mayor cobertura posible para los riesgos inherentes a la emisión de Bonos, así como complementar la administración del Fondo, suscribió a la constitución del Fondo los contratos que a continuación se enumeran con indicación de las entidades de contrapartida:

- Apertura de Cuenta a Tipo de Interés Garantizado (Cuenta de Tesorería) Bancaja *
- Préstamo Subordinado Bancaja *
- Préstamo para Gastos Iniciales Bancaja *
- Agencia de Pagos de los Bonos Bancaja *
- Intermediación Financiera Bancaja *
- Administración de los Préstamos Hipotecarios y Depósito de los Certificados de Transmisión de Hipoteca Bancaja *
- Dirección y Suscripción de la Emisión de Bonos Bancaja *

* En la actualidad BANKIA, S.A.

A) EVOLUCIÓN DEL FONDO.

1. Derechos de Crédito - Certificados de Transmisión de Hipoteca

Los 7.710 Certificados de Transmisión de Hipoteca que se agrupan en el Fondo se han emitido por el plazo restante de vencimiento de cada uno de los Préstamos Hipotecarios participados cuyos capitales pendientes de reembolso a la fecha de emisión ascendían a 1.000.013.631,29 euros, con un capital pendiente de vencimiento de 1.000.009.171,19 euros y un capital vencido pendiente de cobro de 4.460,10 euros. Están representados en títulos nominativos múltiples y participan del cien por cien del principal e intereses ordinarios y de demora de cada uno de los Préstamos Hipotecarios.

1.1 Movimiento de la cartera de Certificados de Transmisión de Hipoteca.

La distribución de la cartera según la divisa en que están denominados los Préstamos Hipotecarios es la siguiente:

Divisa	SITUACION AL 31/12/2019		SITUACION AL 31/12/2018		SITUACION A LA CONSTITUCIÓN	
	Núm.	Principal pendiente	Núm.	Principal pendiente	Núm.	Principal pendiente
Euro - EUR EEUU Dólar - USD Japón Yen - JPY Reino Unido Libra - GBP Otras	4.591	348.180.149,44	4.819	387.720.517,58	7.710	1.000.013.631,29
Total	4.591	348.180.149,44	4.819	387.720.517,58	7.710	1.000.013.631,29
Importes en euros						

Nota: en adaptación a la Circular 2/2009 de CNMV, desde 2009 el principal pendiente incluye el principal de las cuotas vencidas y no cobrado

El movimiento de la cartera de los Certificados de Transmisión de Hipoteca es el siguiente

	Préstamos	Amortización de Principal		Baja de principales por:		Principal pendiente amortizar	
		Ordinaria	Anticipada	Adjudicación / Dación	Fallidos	Saldo (fin de mes)	% (factor)
2009-02.02	7.710					1.000.013.631,29	100,00
2009	7.392	18.055.083,80	53.381.497,47			928.577.050,02	92,86
2010	7.203	25.775.083,48	30.761.464,65			872.040.501,89	87,20
2011	6.985	25.578.189,41	25.807.326,72		2.012.300,52	818.642.685,24	81,86
2012	6.726	27.340.616,51	40.195.456,45		434.261,98	750.672.350,30	75,07
2013	6.306	33.610.617,70	49.448.120,64		950.740,32	666.662.871,64	66,67
2014	6.010	32.209.651,75	34.574.352,48		432.321,33	599.446.546,08	59,94
2015	5.694	29.854.111,32	36.652.910,10		49.148,95	532.890.375,71	53,29
2016	5.387	28.565.519,47	22.563.120,73		3.107.539,44	478.654.196,07	47,86
2017	5.130	27.615.312,80	15.978.838,26	2.208.101,58	936.683,25	431.915.260,18	43,19
2018	4.819	25.740.862,97	14.160.281,92	3.284.566,88	1.009.030,83	387.720.517,58	38,77
2019	4.591	24.037.733,96	12.844.203,07	1.973.555,75	684.875,36	348.180.149,44	34,82
Total		298.382.783,17	336.367.572,49	7.466.224,21	9.616.901,98		

Importes en euros

1.2 Morosidad.

La distribución por la antigüedad de la primera cuota vencida y no cobrada de los Certificados de Transmisión de Hipotecas en situación de impago, con información del principal pendiente de vencer, de la deuda total que incluye también los intereses devengados no vencidos y el valor de tasación inicial de los inmuebles hipotecados en garantía, es la siguiente:

Impagados con garantía real	Nº de Activos	Importe impagado				Principal pendiente no vencido	Deuda Total	Valor garantía	% Deuda / Valor Tasación
		Principal pendiente vencido	Intereses devengados en contabilidad	Intereses interrumpidos en contabilidad	Total				
Hasta 1 mes	77	23.113,35	2.681,30	0,00	25.794,65	6.085.290,93	6.120.043,77	19.208.611,42	31,84
De 1 a 3 meses	47	41.085,83	4.244,27	1.007,37	46.337,47	4.041.821,48	4.090.685,35	10.893.548,11	37,53
De 3 a 6 meses	15	25.501,25	1.221,14	2.156,19	28.878,58	1.227.541,23	1.257.127,57	3.446.201,20	36,48
De 6 a 9 meses	8	39.560,67	220,99	3.870,72	43.652,38	679.077,32	723.218,21	1.845.691,65	39,17
De 9 a 12 meses	9	26.738,53	497,10	4.173,88	31.409,51	624.463,24	656.266,52	1.419.023,92	46,16
Más de 12 meses	275	9.590.460,08	90.160,85	1.360.043,90	11.040.664,83	15.318.805,19	26.381.520,11	63.939.450,95	41,24
Totales	431	9.746.459,71	99.025,65	1.371.252,06	11.216.737,42	27.976.999,39	39.228.861,53	100.752.527,25	38,91

1.3 Estados de la cartera de Certificados de Transmisión de Hipoteca al 31 de diciembre de 2019 según las características más representativas.

Índices de referencia

La totalidad de los Préstamos Hipotecarios participados son a interés variable, efectuándose la determinación del tipo de interés nominal periódicamente, de acuerdo con las condiciones contractuales de cada préstamo o crédito.

La distribución de la cartera según el índice de referencia que sirve de base para la determinación del tipo de interés aplicable es la siguiente:

Índice Referencia	Número	Principal pendiente reembolso	% Tipo interés nominal	Margen s/índice referencia
EURIBOR/MIBOR a 1 año (M. Hipotecario)	4.591	348.180.149,44	0,67	0,87
Total	4.591	348.180.149,44	0,67	0,87
		Importes en euros	Medias ponderadas por principal pendiente	

Tipo de interés nominal

La distribución por intervalos de los tipos de interés nominales aplicables a los Préstamos Hipotecarios es la siguiente:

Intervalo % Tipo interés nominal	SITUACIÓN AL 31/12/2019		SITUACIÓN AL 31/12/2018		SITUACIÓN ALA CONSTITUCIÓN	
	Núm.	Principal pendiente	Núm.	Principal pendiente	Núm.	Principal pendiente
Inferior a 1,00%	4.069	315.469.894,60	4.279	348.521.473,92		
1,00%-1,49%	513	32.414.099,16	530	38.850.133,50		
1,50%-1,99%	9	296.155,68	10	348.910,16		
2,00%-2,49%						
2,50%-2,99%						
3,00%-3,49%						
3,50%-3,99%						
4,00%-4,49%					32	3.538.436,49
4,50%-4,99%					229	33.469.391,49
5,00%-5,49%					1.728	237.514.116,94
5,50%-5,99%					2.554	329.968.010,72
6,00%-6,49%					2.663	336.112.776,94
6,50%-6,99%					495	58.881.157,09
7,00%-7,49%					8	441.117,77
7,50%-7,99%					1	88.623,85
8,00%-8,49%						
8,50%-8,99%						
9,00%-9,49%						
9,50%-9,99%						
superior a 10,00%						
Total	4.591	348.180.149,44	4.819	387.720.517,58	7.710	1.000.013.631,29
% Tipo interés nominal:						
Medio ponderado por principal pendiente		0,67%		0,68%		5,82%
Importe en euros						

Principal pendiente/ Valor de la garantía.

La distribución según el valor de la razón entre el principal pendiente de amortizar de los Préstamos Hipotecarios y el valor de tasación de los inmuebles hipotecados en garantía, expresada en tanto por cien, es la siguiente:

Intervalo% Principal pdte/ valor garantía	SITUACIÓN AL 31/12/2019		SITUACIÓN AL 31/12/2018		SITUACIÓN A LA CONSTITUCIÓN	
	Núm.	Principal pendiente	Núm.	Principal pendiente	Núm.	Principal pendiente
0,01%-40,00%	2.814	152.194.143,51	2.744	152.894.519,90	1.779	135.192.361,69
40,01%-60,00%	1.603	173.266.741,20	1.798	198.214.494,94	2.068	264.902.782,30
60,01%-80,00%	172	22.218.025,19	269	35.262.120,62	3.731	577.929.654,33
80,01%-100,00%	2	501.239,54	8	1.349.382,12	132	21.988.832,97
100,01%-120,00%						
120,01%-140,00%						
140,01%-160,00%						
superior a 160,00%						
Total	4.591	348.180.149,44	4.819	387.720.517,58	7.710	1.000.013.631,29
% Principal Pendiente/ Valor de Tasación:						
Medio ponderado por principal pendiente		41,37%		43,13%		60,33%
Importes en euros						

Distribución geográfica.

La distribución geográfica según la región o comunidad donde se ubica el inmueble objeto de la garantía hipotecaria se presenta en el siguiente cuadro:

	SITUACIÓN AL 31/12/2019		SITUACIÓN AL 31/12/2018		SITUACIÓN A LA CONSTITUCIÓN	
	Núm.	Principal pendiente	Núm.	Principal pendiente	Núm.	Principal pendiente
Andalucía	387	35.040.538,49	408	38.531.759,07	675	99.868.363,47
Aragón	50	3.542.645,96	50	3.783.773,66	69	8.137.144,76
Asturias	10	639.070,36	10	675.631,58	15	1.383.206,74
Baleares	170	22.847.177,22	184	26.153.467,56	338	77.974.272,23
Canarias	94	6.823.671,89	100	7.985.779,28	155	20.911.971,54
Cantabria	12	811.343,38	13	925.136,89	17	1.777.283,66
Castilla y León	51	5.738.275,62	54	6.326.937,02	127	23.745.437,86
Castilla-La Mancha	131	8.480.318,21	132	9.201.412,48	193	20.294.988,57
Cataluña	282	29.530.899,43	296	32.040.311,57	446	74.894.621,43
Ceuta						
Extremadura	15	1.071.335,54	15	1.135.269,72	19	2.044.995,03
Galicia	37	2.748.488,37	40	3.121.524,78	59	6.831.007,95
Madrid	180	16.425.763,65	188	18.128.048,65	290	43.584.169,61
Melilla						
Murcia	237	17.767.785,60	247	19.701.105,89	386	49.765.695,27
Navarra	155	12.782.714,46	168	14.249.075,20	257	33.946.895,60
La Rioja	9	608.509,02	9	661.718,87	15	1.616.866,89
Comunidad Valenciana	2.740	180.598.318,73	2.874	202.202.497,71	4.608	527.164.045,24
País Vasco	31	2.723.293,51	31	2.897.067,65	41	6.072.665,44
Total	4.591	348.180.149,44	4.819	387.720.517,58	7.710	1.000.013.631,29
Importes en euros						

En caso de más de un inmueble hipotecado, la ubicación geográfica corresponde al inmueble de mayor valor de tasación.

1.4 Tasa de amortización anticipada

La evolución a final de cada ejercicio de la tasa de amortización anticipada del año y la tasa histórica desde la constitución del Fondo, expresada en tasa anual constante, es la siguiente:

	Principal pendiente (1)	% Sobre Inicial	Amortización Anticipada de Principal	Ejercicio	Histórico
				% Tasa Anual	% Tasa Anual
2009.02.02	1.000.013,631	100,00			
2009	928.577,050	92,86	53.381,497	4,20%	5,84%
2010	872.040,502	87,20	30.761,465	3,37%	4,56%
2011	818.642,685	81,86	25.807,327	2,99%	4,03%
2012	750.672,350	75,07	40.195,456	5,00%	4,28%
2013	666.662,871	66,67	49.448,120	6,75%	4,79%
2014	599.446,546	59,94	34.574,35	5,44%	4,89%
2015	532.890,376	53,29	36.652,910	6,26%	5,09%
2016	478.654,196	47,86	22.563,120	4,39%	5,00%
2017	431.915,260	43,19	15.978,838	3,46%	4,83%
2018	387.720,517	38,77	25.740,862	3,45%	4,69%
2019	348.180,149	34,82	12.844,203	3,51%	4,58%
Importes en miles de euros					

(1) Saldo de fin de mes

2. Bonos de Titulización

Los Bonos de Titulización se emitieron por un importe nominal total de 1.000.000.000 euros, integrados por 9.040 Bonos de la Serie A, 375 Bonos de la Serie B, 285 Bonos de la Serie C y 300 Bonos de la Serie D, de 100.000,00 euros de valor nominal, con calificaciones asignadas por la Agencia de Calificación, Moody's Investors Service ("Moody's") y Standard & Poor's Credit Market Services Europe Limited, Sucursal en España (S&P), según el siguiente detalle:

Serie de Bonos	Calificación de Moody's		Calificación de S&P	
	Inicial	Actual	Inicial	Actual
Serie A	Aaa	Aa2 (sf)	A (sf)	A (sf)
Serie B	Aa3	A1 (sf)	-	-
Serie C	Baa1	A1 (sf)	-	-
Serie D	B1	A1 (sf)	-	-

Los Bonos están representados mediante anotaciones en cuenta, siendo la Sociedad de Gestión de los Sistemas de Registro, Compensación y Liquidación de Valores S.A. (IBERCLEAR), la entidad encargada de la llevanza de su registro contable.

Los Bonos están admitidos a negociación en AIAF Mercado de Renta Fija que tiene reconocido oficialmente su carácter de mercado secundario oficial de valores

Movimientos.

El movimiento de los Bonos de Titulación se muestra en los siguientes cuadros:

Emisión: Serie A
Código ISIN: ES0361745005
Nº Bonos: 9.040

Fecha de Pago	% Tipo Interés	Cupón		Intereses Serie			Principal Amortizado			Saldo Principal Pendiente			
		Bruto	Neto	Pagados	Impagados			Bono	Serie	%	Bono	Serie	%
					Totales	Recuperados	Actuales						
Totales		5.489,63	4.426,94	49.626.275,32	0,00	0,00	0,00	73.463,87	664.113.384,80	73,46	26.536,13	239.886.615,20	26,54
24/02/2020	0,00	0,000000	0,000000										
25/11/2019	0,00	0,000000	0,000000	0,00	0,00	0,00	0,00	1.040,45	9.405.668,00	1,04	26.536,13	239.886.615,20	26,54
26/08/2019	0,00	0,000000	0,000000	0,00	0,00	0,00	0,00	1.112,96	10.061.158,40	1,11	27.576,58	249.292.283,20	27,58
24/05/2019	0,00	0,000000	0,000000	0,00	0,00	0,00	0,00	1.084,02	9.799.540,80	1,08	28.689,54	259.353.441,60	28,69
25/02/2019	0,00	0,000000	0,000000	0,00	0,00	0,00	0,00	994,49	8.990.189,60	0,99	29.773,56	269.152.982,40	29,77
26/11/2018	0,00	0,000000	0,000000	0,00	0,00	0,00	0,00	1.286,34	11.628.513,60	1,29	30.768,05	278.143.172,00	30,77
24/08/2018	0,00	0,000000	0,000000	0,00	0,00	0,00	0,00	1.131,53	10.229.031,20	1,13	32.054,39	289.771.685,60	32,05
24/05/2018	0,00	0,000000	0,000000	0,00	0,00	0,00	0,00	1.075,24	9.720.169,60	1,08	33.185,92	300.000.716,80	33,19
26/02/2018	0,00	0,000000	0,000000	0,00	0,00	0,00	0,00	316,66	2.862.606,40	0,32	34.261,16	309.720.886,40	34,26
24/11/2017	0,00	0,000000	0,000000	0,00	0,00	0,00	0,00	1.083,88	9.798.275,20	1,08	34.577,82	312.583.492,80	34,58
24/08/2017	0,00	0,000000	0,000000	0,00	0,00	0,00	0,00	1.159,89	10.485.405,60	1,16	35.661,70	322.381.768,00	35,66
24/05/2017	0,00	0,000000	0,000000	0,00	0,00	0,00	0,00	1.292,67	11.685.736,80	1,29	36.821,59	332.867.173,60	36,82
24/02/2017	0,00	0,000000	0,000000	0,00	0,00	0,00	0,00	1.118,60	10.112.144,00	1,12	38.114,26	344.552.910,40	38,11
24/11/2016	0,00	0,103099	0,083510	932,01	0,00	0,00	0,00	1.110,24	10.036.569,60	1,11	39.232,86	354.665.054,40	39,23
24/08/2016	0,04	4.511613	3.654407	40.784,98	0,00	0,00	0,00	1.690,56	15.282.662,40	1,69	40.343,10	364.701.624,00	40,34
24/05/2016	0,10	11.059765	8.958410	99.980,28	0,00	0,00	0,00	1.767,39	15.977.205,60	1,77	42.033,66	379.984.286,40	42,03
24/02/2016	0,21	23.898790	19.358020	216.045,06	0,00	0,00	0,00	1.817,00	16.425.680,00	1,82	43.801,05	395.961.492,00	43,80
24/11/2015	0,27	32.665814	26.295980	295.298,96	0,00	0,00	0,00	1.723,71	15.582.338,40	1,72	45.618,05	412.387.172,00	45,62
24/08/2015	0,29	35.922330	28.917476	324.737,86	0,00	0,00	0,00	2.002,10	18.098.984,00	2,00	47.341,76	427.969.510,40	47,34
25/05/2015	0,35	44.325125	35.460100	400.699,13	0,00	0,00	0,00	1.604,56	14.505.222,40	1,60	49.343,86	446.068.494,40	49,34
24/02/2015	0,38	51.590439	41.272351	466.377,57	0,00	0,00	0,00	2.037,31	18.417.282,40	2,04	50.948,42	460.573.716,80	50,95
24/11/2014	0,49	67.289183	53.158455	608.294,21	0,00	0,00	0,00	1.787,72	16.160.988,80	1,79	52.985,73	478.990.999,20	52,99
25/08/2014	0,62	88.826687	70.173083	802.993,25	0,00	0,00	0,00	2.087,76	18.873.350,40	2,09	54.773,45	495.151.988,00	54,77
26/05/2014	0,59	87.868109	69.415806	794.327,71	0,00	0,00	0,00	2.457,92	22.219.596,80	2,46	56.861,21	514.025.338,40	56,86
24/02/2014	0,52	80.653940	63.716613	729.111,62	0,00	0,00	0,00	2.396,64	21.665.625,60	2,40	59.319,13	536.244.935,20	59,32
25/11/2013	0,52	85.080839	67.213863	769.130,78	0,00	0,00	0,00	2.517,73	22.760.279,20	2,52	61.715,77	557.910.560,80	61,72
26/08/2013	0,50	87.934913	69.468581	794.931,61	0,00	0,00	0,00	3.255,88	29.433.155,20	3,26	64.233,50	580.670.840,00	64,23
24/05/2013	0,52	89.187778	70.458345	806.257,51	0,00	0,00	0,00	2.675,83	24.189.503,20	2,68	67.489,38	610.103.995,20	67,49
25/02/2013	0,49	90.053791	71.142495	814.086,27	0,00	0,00	0,00	2.540,25	22.963.860,00	2,54	70.165,21	634.293.498,40	70,17
26/11/2012	0,61	119.501004	94.405793	1.080.289,08	0,00	0,00	0,00	2.321,33	20.984.823,20	2,32	72.705,46	657.257.358,40	72,71
24/08/2012	0,98	193.188793	152.619146	1.746.426,69	0,00	0,00	0,00	2.032,96	18.377.958,40	2,03	75.026,79	678.242.181,60	75,03
24/05/2012	1,32	259.655298	205.127685	2.347.283,89	0,00	0,00	0,00	1.564,11	14.139.554,40	1,56	77.059,75	696.620.140,00	77,06
24/02/2012	1,77	361.739038	285.773840	3.270.120,90	0,00	0,00	0,00	1.483,70	13.412.648,00	1,48	78.623,86	710.759.694,40	78,62
24/11/2011	1,83	382.045561	309.456904	3.453.691,87	0,00	0,00	0,00	1.406,12	12.711.324,80	1,41	80.107,56	724.172.342,40	80,11
24/08/2011	1,74	368.909399	298.816613	3.334.940,97	0,00	0,00	0,00	1.688,54	15.264.401,60	1,69	81.513,68	736.883.667,20	81,51
24/05/2011	1,38	289.420000	234.430200	2.616.356,80	0,00	0,00	0,00	1.507,45	13.627.348,00	1,51	83.202,22	752.148.068,80	83,20
24/02/2011	1,34	295.299840	239.192870	2.669.510,55	0,00	0,00	0,00	1.587,65	14.352.356,00	1,59	84.709,67	765.775.416,80	84,71
24/11/2010	1,19	266.902022	216.190638	2.412.794,28	0,00	0,00	0,00	1.467,32	13.264.572,80	1,47	86.297,32	780.127.772,80	86,30
24/08/2010	0,99	227.608943	184.363244	2.057.584,84	0,00	0,00	0,00	2.017,99	18.242.629,60	2,02	87.764,64	793.392.345,60	87,76
24/05/2010	0,96	217.161457	175.900780	1.963.139,57	0,00	0,00	0,00	1.622,77	14.669.840,80	1,62	89.782,63	811.634.975,20	89,78
24/02/2010	1,01	240.925278	195.149475	2.177.964,51	0,00	0,00	0,00	1.568,08	14.175.443,20	1,57	91.405,40	826.304.816,00	91,41
24/11/2009	1,15	277.738979	227.745963	2.510.760,37	0,00	0,00	0,00	1.449,17	13.100.496,80	1,45	92.973,48	840.480.259,20	92,97
24/08/2009	1,55	379.203291	310.946699	3.427.997,75	0,00	0,00	0,00	2.236,17	20.214.976,80	2,24	94.422,65	853.580.756,00	94,42
25/05/2009	2,39	729.361111	598.076111	6.593.424,44	0,00	0,00	0,00	3.341,18	30.204.267,20	3,34	96.658,82	873.795.732,80	96,66
04/02/2009											100.000,00	904.000.000,00	100,00

Emisión: Serie B
Código ISIN: ES0361745013
Nº Bonos: 375

Fecha de Pago	% Tipo Interes	Cupón		Intereses Serie			Principal Amortizado			Saldo Principal Pendiente			
		Bruto	Neto	Pagados	Impagados			Bono	Serie	%	Bono	Serie	%
					Totales	Recuperados	Actuales						
Totales		9.884,74	7.954,87	3.692.287,00	0,00	0,00	0,00	20.384,67	7.644.251,25	20,38	79.615,33	29.855.748,75	79,62
24/02/2020	0,19	38,639973	31,298378										
25/11/2019	0,18	36,627475	29,668255	13.735,30	0,00	0,00	0,00	0,00	0,00	0,00	79.615,33	29.855.748,75	79,62
26/08/2019	0,29	60,078613	48,663677	22.529,48	0,00	0,00	0,00	0,00	0,00	0,00	79.615,33	29.855.748,75	79,62
24/05/2019	0,29	56,438423	45,715123	21.164,41	0,00	0,00	0,00	0,00	0,00	0,00	79.615,33	29.855.748,75	79,62
25/02/2019	0,28	57,154961	46,295518	21.433,11	0,00	0,00	0,00	0,00	0,00	0,00	79.615,33	29.855.748,75	79,62
26/11/2018	0,28	58,415537	47,316585	21.905,83	0,00	0,00	0,00	0,00	0,00	0,00	79.615,33	29.855.748,75	79,62
24/08/2018	0,28	56,155346	45,485830	21.058,25	0,00	0,00	0,00	0,00	0,00	0,00	79.615,33	29.855.748,75	79,62
24/05/2018	0,27	52,333810	42,390386	19.625,18	0,00	0,00	0,00	0,00	0,00	0,00	79.615,33	29.855.748,75	79,62
26/02/2018	0,27	70,761111	57,316500	26.535,42	0,00	0,00	0,00	20.384,67	7.644.251,25	20,38	79.615,33	29.855.748,75	79,62
24/11/2017	0,27	69,511111	56,304000	26.066,67	0,00	0,00	0,00	0,00	0,00	0,00	100.000,00	37.500.000,00	100,00
24/08/2017	0,27	69,255556	56,097000	25.970,83	0,00	0,00	0,00	0,00	0,00	0,00	100.000,00	37.500.000,00	100,00
24/05/2017	0,27	66,750000	54,067500	25.031,25	0,00	0,00	0,00	0,00	0,00	0,00	100.000,00	37.500.000,00	100,00
24/02/2017	0,29	73,344444	59,409000	27.504,17	0,00	0,00	0,00	0,00	0,00	0,00	100.000,00	37.500.000,00	100,00
24/11/2016	0,30	76,922222	62,307000	28.845,83	0,00	0,00	0,00	0,00	0,00	0,00	100.000,00	37.500.000,00	100,00
24/08/2016	0,34	87,400000	70,794000	32.775,00	0,00	0,00	0,00	0,00	0,00	0,00	100.000,00	37.500.000,00	100,00
24/05/2016	0,40	100,250000	81,202500	37.593,75	0,00	0,00	0,00	0,00	0,00	0,00	100.000,00	37.500.000,00	100,00
24/02/2016	0,51	129,055556	104,535000	48.395,83	0,00	0,00	0,00	0,00	0,00	0,00	100.000,00	37.500.000,00	100,00
24/11/2015	0,57	145,666667	117,261667	54.625,00	0,00	0,00	0,00	0,00	0,00	0,00	100.000,00	37.500.000,00	100,00
24/08/2015	0,59	148,633333	119,649833	55.737,50	0,00	0,00	0,00	0,00	0,00	0,00	100.000,00	37.500.000,00	100,00
25/05/2015	0,65	162,000000	129,600000	60.750,00	0,00	0,00	0,00	0,00	0,00	0,00	100.000,00	37.500.000,00	100,00
24/02/2015	0,68	174,033333	139,226666	65.262,50	0,00	0,00	0,00	0,00	0,00	0,00	100.000,00	37.500.000,00	100,00
24/11/2014	0,79	198,683333	156,959833	74.506,25	0,00	0,00	0,00	0,00	0,00	0,00	100.000,00	37.500.000,00	100,00
25/08/2014	0,92	232,050000	183,319500	87.018,75	0,00	0,00	0,00	0,00	0,00	0,00	100.000,00	37.500.000,00	100,00
26/05/2014	0,89	223,961111	176,929278	83.985,42	0,00	0,00	0,00	0,00	0,00	0,00	100.000,00	37.500.000,00	100,00
24/02/2014	0,82	206,519444	163,150361	77.444,79	0,00	0,00	0,00	0,00	0,00	0,00	100.000,00	37.500.000,00	100,00
25/11/2013	0,82	208,288889	164,548222	78.108,33	0,00	0,00	0,00	0,00	0,00	0,00	100.000,00	37.500.000,00	100,00
26/08/2013	0,80	208,627778	164,815945	78.235,42	0,00	0,00	0,00	0,00	0,00	0,00	100.000,00	37.500.000,00	100,00
24/05/2013	0,82	200,444444	158,351111	75.166,67	0,00	0,00	0,00	0,00	0,00	0,00	100.000,00	37.500.000,00	100,00
25/02/2013	0,79	199,694444	157,758611	74.885,42	0,00	0,00	0,00	0,00	0,00	0,00	100.000,00	37.500.000,00	100,00
26/11/2012	0,91	237,611111	187,712778	89.104,17	0,00	0,00	0,00	0,00	0,00	0,00	100.000,00	37.500.000,00	100,00
24/08/2012	1,28	327,366667	258,619667	122.762,50	0,00	0,00	0,00	0,00	0,00	0,00	100.000,00	37.500.000,00	100,00
24/05/2012	1,62	405,250000	320,147500	151.968,75	0,00	0,00	0,00	0,00	0,00	0,00	100.000,00	37.500.000,00	100,00
24/02/2012	2,07	528,233333	417,304333	198.087,50	0,00	0,00	0,00	0,00	0,00	0,00	100.000,00	37.500.000,00	100,00
24/11/2011	2,13	545,355556	441,738000	204.508,33	0,00	0,00	0,00	0,00	0,00	0,00	100.000,00	37.500.000,00	100,00
24/08/2011	2,04	520,055556	421,245000	195.020,83	0,00	0,00	0,00	0,00	0,00	0,00	100.000,00	37.500.000,00	100,00
24/05/2011	1,68	415,827778	336,820500	155.935,42	0,00	0,00	0,00	0,00	0,00	0,00	100.000,00	37.500.000,00	100,00
24/02/2011	1,64	418,855556	339,273000	157.070,83	0,00	0,00	0,00	0,00	0,00	0,00	100.000,00	37.500.000,00	100,00
24/11/2010	1,49	380,777778	308,430000	142.791,67	0,00	0,00	0,00	0,00	0,00	0,00	100.000,00	37.500.000,00	100,00
24/08/2010	1,29	330,177778	267,444000	123.816,67	0,00	0,00	0,00	0,00	0,00	0,00	100.000,00	37.500.000,00	100,00
24/05/2010	1,26	311,747222	252,515250	116.905,21	0,00	0,00	0,00	0,00	0,00	0,00	100.000,00	37.500.000,00	100,00
24/02/2010	1,31	335,800000	271,998000	125.925,00	0,00	0,00	0,00	0,00	0,00	0,00	100.000,00	37.500.000,00	100,00
24/11/2009	1,45	370,811111	304,065111	139.054,17	0,00	0,00	0,00	0,00	0,00	0,00	100.000,00	37.500.000,00	100,00
24/08/2009	1,85	468,144444	383,878444	175.554,17	0,00	0,00	0,00	0,00	0,00	0,00	100.000,00	37.500.000,00	100,00
25/05/2009	2,69	821,027778	673,242778	307.885,42	0,00	0,00	0,00	0,00	0,00	0,00	100.000,00	37.500.000,00	100,00
04/02/2009											100.000,00	37.500.000,00	100,00

Emission: Serie C
 Código ISIN: ES0361745021
 Nº Bonos: 285

Fecha de Pago	% Tipo Interes	Cupón		Intereses Serie			Principal Amortizado			Saldo Principal Pendiente			
		Bruto	Neto	Pagados	Impagados			Bono	Serie	%	Bono	Serie	%
					Totales	Recuperados	Actuales						
Totales		16.719,54	13.454,86	4.708.013,18	0,00	0,00	0,00	0,00	0,00	0,00	100.000,00	28.500.000,00	100,00
24/02/2020	0,79	200,200000	162,162000										
25/11/2019	0,78	197,672222	160,114500	56,336,58	0,00	0,00	0,00	0,00	0,00	0,00	100.000,00	28.500.000,00	100,00
26/08/2019	0,89	232,127778	188,023500	66,156,42	0,00	0,00	0,00	0,00	0,00	0,00	100.000,00	28.500.000,00	100,00
24/05/2019	0,89	217,555556	176,220000	62,003,33	0,00	0,00	0,00	0,00	0,00	0,00	100.000,00	28.500.000,00	100,00
25/02/2019	0,88	223,455556	180,999000	63,684,83	0,00	0,00	0,00	0,00	0,00	0,00	100.000,00	28.500.000,00	100,00
26/11/2018	0,88	230,038889	186,331500	65,561,08	0,00	0,00	0,00	0,00	0,00	0,00	100.000,00	28.500.000,00	100,00
24/08/2018	0,88	223,866667	181,332000	63,802,00	0,00	0,00	0,00	0,00	0,00	0,00	100.000,00	28.500.000,00	100,00
24/05/2018	0,87	210,733333	170,694000	60,059,00	0,00	0,00	0,00	0,00	0,00	0,00	100.000,00	28.500.000,00	100,00
26/02/2018	0,87	227,427778	184,216500	64,816,92	0,00	0,00	0,00	0,00	0,00	0,00	100.000,00	28.500.000,00	100,00
24/11/2017	0,87	222,844444	180,504000	63,510,67	0,00	0,00	0,00	0,00	0,00	0,00	100.000,00	28.500.000,00	100,00
24/08/2017	0,87	222,588889	180,297000	63,437,83	0,00	0,00	0,00	0,00	0,00	0,00	100.000,00	28.500.000,00	100,00
24/05/2017	0,87	215,083333	174,217500	61,298,75	0,00	0,00	0,00	0,00	0,00	0,00	100.000,00	28.500.000,00	100,00
24/02/2017	0,89	226,677778	183,609000	64,603,17	0,00	0,00	0,00	0,00	0,00	0,00	100.000,00	28.500.000,00	100,00
24/11/2016	0,90	230,255556	186,507000	65,622,83	0,00	0,00	0,00	0,00	0,00	0,00	100.000,00	28.500.000,00	100,00
24/08/2016	0,94	240,733333	194,994000	68,609,00	0,00	0,00	0,00	0,00	0,00	0,00	100.000,00	28.500.000,00	100,00
24/05/2016	1,00	250,250000	202,702500	71,321,25	0,00	0,00	0,00	0,00	0,00	0,00	100.000,00	28.500.000,00	100,00
24/02/2016	1,11	282,388889	228,735000	80,480,83	0,00	0,00	0,00	0,00	0,00	0,00	100.000,00	28.500.000,00	100,00
24/11/2015	1,17	299,000000	240,695000	85,215,00	0,00	0,00	0,00	0,00	0,00	0,00	100.000,00	28.500.000,00	100,00
24/08/2015	1,19	300,300000	241,741500	85,585,50	0,00	0,00	0,00	0,00	0,00	0,00	100.000,00	28.500.000,00	100,00
25/05/2015	1,25	312,000000	249,600000	88,920,00	0,00	0,00	0,00	0,00	0,00	0,00	100.000,00	28.500.000,00	100,00
24/02/2015	1,28	327,366667	261,893334	93,299,50	0,00	0,00	0,00	0,00	0,00	0,00	100.000,00	28.500.000,00	100,00
24/11/2014	1,39	350,350000	276,776500	99,849,75	0,00	0,00	0,00	0,00	0,00	0,00	100.000,00	28.500.000,00	100,00
25/08/2014	1,52	383,716667	303,136167	109,359,25	0,00	0,00	0,00	0,00	0,00	0,00	100.000,00	28.500.000,00	100,00
26/05/2014	1,49	375,627778	296,745945	107,053,92	0,00	0,00	0,00	0,00	0,00	0,00	100.000,00	28.500.000,00	100,00
24/02/2014	1,42	358,186111	282,967028	102,083,04	0,00	0,00	0,00	0,00	0,00	0,00	100.000,00	28.500.000,00	100,00
25/11/2013	1,42	359,955556	284,364889	102,587,33	0,00	0,00	0,00	0,00	0,00	0,00	100.000,00	28.500.000,00	100,00
26/08/2013	1,40	365,294444	288,582611	104,108,92	0,00	0,00	0,00	0,00	0,00	0,00	100.000,00	28.500.000,00	100,00
24/05/2013	1,42	347,111111	274,217778	98,926,67	0,00	0,00	0,00	0,00	0,00	0,00	100.000,00	28.500.000,00	100,00
25/02/2013	1,39	351,361111	277,575278	100,137,92	0,00	0,00	0,00	0,00	0,00	0,00	100.000,00	28.500.000,00	100,00
26/11/2012	1,51	394,277778	311,479445	112,369,17	0,00	0,00	0,00	0,00	0,00	0,00	100.000,00	28.500.000,00	100,00
24/08/2012	1,88	480,700000	379,753000	136,999,50	0,00	0,00	0,00	0,00	0,00	0,00	100.000,00	28.500.000,00	100,00
24/05/2012	2,22	555,250000	438,647500	158,246,25	0,00	0,00	0,00	0,00	0,00	0,00	100.000,00	28.500.000,00	100,00
24/02/2012	2,67	681,566667	538,437667	194,246,50	0,00	0,00	0,00	0,00	0,00	0,00	100.000,00	28.500.000,00	100,00
24/11/2011	2,73	698,688889	565,938000	199,126,33	0,00	0,00	0,00	0,00	0,00	0,00	100.000,00	28.500.000,00	100,00
24/08/2011	2,64	673,388889	545,445000	191,915,83	0,00	0,00	0,00	0,00	0,00	0,00	100.000,00	28.500.000,00	100,00
24/05/2011	2,28	564,161111	456,970500	160,785,92	0,00	0,00	0,00	0,00	0,00	0,00	100.000,00	28.500.000,00	100,00
24/02/2011	2,24	572,188889	463,473000	163,073,83	0,00	0,00	0,00	0,00	0,00	0,00	100.000,00	28.500.000,00	100,00
24/11/2010	2,09	534,111111	432,630000	152,221,67	0,00	0,00	0,00	0,00	0,00	0,00	100.000,00	28.500.000,00	100,00
24/08/2010	1,89	483,511111	391,644000	137,800,67	0,00	0,00	0,00	0,00	0,00	0,00	100.000,00	28.500.000,00	100,00
24/05/2010	1,86	460,080556	372,665250	131,122,96	0,00	0,00	0,00	0,00	0,00	0,00	100.000,00	28.500.000,00	100,00
24/02/2010	1,91	489,133333	396,198000	139,403,00	0,00	0,00	0,00	0,00	0,00	0,00	100.000,00	28.500.000,00	100,00
24/11/2009	2,05	524,144444	429,798444	149,381,17	0,00	0,00	0,00	0,00	0,00	0,00	100.000,00	28.500.000,00	100,00
24/08/2009	2,45	619,811111	508,245111	176,646,17	0,00	0,00	0,00	0,00	0,00	0,00	100.000,00	28.500.000,00	100,00
25/05/2009	3,29	1.004,361111	823,576111	286,242,92	0,00	0,00	0,00	0,00	0,00	0,00	100.000,00	28.500.000,00	100,00
04/02/2009											100.000,00	28.500.000,00	100,00

Emisión: Serie D
Código ISIN: ES0361745039
Nº Bonos: 300

Fecha de Pago	% Tipo Interés	Cupón		Intereses Serie			Principal Amortizado			Saldo Principal Pendiente			
		Bruto	Neto	Pagados	Impagados			Bono	Serie	%	Bono	Serie	%
					Totales	Recuperados	Actuales						
Totales		25.690,66	20.673,18	7.586.469,99	0,00	0,00	0,00	0,00	0,00	0,00	100.000,00	30.000.000,00	100,00
24/02/2020	1,59	402,422222	325,962000										
25/11/2019	1,58	399,894444	323,914500	119.968,33	0,00	0,00	0,00	0,00	0,00	0,00	100.000,00	30.000.000,00	100,00
26/08/2019	1,69	441,016667	357,223500	132.305,00	0,00	0,00	0,00	0,00	0,00	0,00	100.000,00	30.000.000,00	100,00
24/05/2019	1,69	413,111111	334,620000	123.933,33	0,00	0,00	0,00	0,00	0,00	0,00	100.000,00	30.000.000,00	100,00
25/02/2019	1,68	425,677778	344,799000	127.703,33	0,00	0,00	0,00	0,00	0,00	0,00	100.000,00	30.000.000,00	100,00
26/11/2018	1,68	438,927778	355,531500	131.678,33	0,00	0,00	0,00	0,00	0,00	0,00	100.000,00	30.000.000,00	100,00
24/08/2018	1,68	428,311111	346,932000	128.493,33	0,00	0,00	0,00	0,00	0,00	0,00	100.000,00	30.000.000,00	100,00
24/05/2018	1,67	404,066667	327,294000	121.220,00	0,00	0,00	0,00	0,00	0,00	0,00	100.000,00	30.000.000,00	100,00
26/02/2018	1,67	436,316667	353,416500	130.895,00	0,00	0,00	0,00	0,00	0,00	0,00	100.000,00	30.000.000,00	100,00
24/11/2017	1,67	427,288889	346,104000	128.186,67	0,00	0,00	0,00	0,00	0,00	0,00	100.000,00	30.000.000,00	100,00
24/08/2017	1,67	427,033333	345,897000	128.110,00	0,00	0,00	0,00	0,00	0,00	0,00	100.000,00	30.000.000,00	100,00
24/05/2017	1,67	412,861111	334,417500	123.858,33	0,00	0,00	0,00	0,00	0,00	0,00	100.000,00	30.000.000,00	100,00
24/02/2017	1,69	431,122222	349,209000	129.336,67	0,00	0,00	0,00	0,00	0,00	0,00	100.000,00	30.000.000,00	100,00
24/11/2016	1,70	434,700000	352,107000	130.410,00	0,00	0,00	0,00	0,00	0,00	0,00	100.000,00	30.000.000,00	100,00
24/08/2016	1,74	445,177778	360,594000	133.553,33	0,00	0,00	0,00	0,00	0,00	0,00	100.000,00	30.000.000,00	100,00
24/05/2016	1,80	450,250000	364,702500	135.075,00	0,00	0,00	0,00	0,00	0,00	0,00	100.000,00	30.000.000,00	100,00
24/02/2016	1,91	486,833333	394,335000	146.050,00	0,00	0,00	0,00	0,00	0,00	0,00	100.000,00	30.000.000,00	100,00
24/11/2015	1,97	503,444444	405,272777	151.033,33	0,00	0,00	0,00	0,00	0,00	0,00	100.000,00	30.000.000,00	100,00
24/08/2015	1,99	502,522222	404,530389	150.756,67	0,00	0,00	0,00	0,00	0,00	0,00	100.000,00	30.000.000,00	100,00
25/05/2015	2,05	512,000000	409,600000	153.600,00	0,00	0,00	0,00	0,00	0,00	0,00	100.000,00	30.000.000,00	100,00
24/02/2015	2,08	531,811111	425,448889	159.543,33	0,00	0,00	0,00	0,00	0,00	0,00	100.000,00	30.000.000,00	100,00
24/11/2014	2,19	552,572222	436,532055	165.771,67	0,00	0,00	0,00	0,00	0,00	0,00	100.000,00	30.000.000,00	100,00
25/08/2014	2,32	585,938889	462,891722	175.781,67	0,00	0,00	0,00	0,00	0,00	0,00	100.000,00	30.000.000,00	100,00
26/05/2014	2,29	577,850000	456,501500	173.355,00	0,00	0,00	0,00	0,00	0,00	0,00	100.000,00	30.000.000,00	100,00
24/02/2014	2,22	560,408333	442,722583	168.122,50	0,00	0,00	0,00	0,00	0,00	0,00	100.000,00	30.000.000,00	100,00
25/11/2013	2,22	562,177778	444,120445	168.653,33	0,00	0,00	0,00	0,00	0,00	0,00	100.000,00	30.000.000,00	100,00
26/08/2013	2,20	574,183333	453,604833	172.255,00	0,00	0,00	0,00	0,00	0,00	0,00	100.000,00	30.000.000,00	100,00
24/05/2013	2,22	542,666667	428,706667	162.800,00	0,00	0,00	0,00	0,00	0,00	0,00	100.000,00	30.000.000,00	100,00
25/02/2013	2,19	553,583333	437,330833	166.075,00	0,00	0,00	0,00	0,00	0,00	0,00	100.000,00	30.000.000,00	100,00
26/11/2012	2,31	603,166667	476,501667	180.950,00	0,00	0,00	0,00	0,00	0,00	0,00	100.000,00	30.000.000,00	100,00
24/08/2012	2,68	685,144444	541,264111	205.543,33	0,00	0,00	0,00	0,00	0,00	0,00	100.000,00	30.000.000,00	100,00
24/05/2012	3,02	755,250000	596,647500	226.575,00	0,00	0,00	0,00	0,00	0,00	0,00	100.000,00	30.000.000,00	100,00
24/02/2012	3,47	886,011111	699,948778	265.803,33	0,00	0,00	0,00	0,00	0,00	0,00	100.000,00	30.000.000,00	100,00
24/11/2011	3,53	903,133333	731,538000	270.940,00	0,00	0,00	0,00	0,00	0,00	0,00	100.000,00	30.000.000,00	100,00
24/08/2011	3,44	877,833333	711,045000	263.350,00	0,00	0,00	0,00	0,00	0,00	0,00	100.000,00	30.000.000,00	100,00
24/05/2011	3,08	761,938889	617,170500	228.581,67	0,00	0,00	0,00	0,00	0,00	0,00	100.000,00	30.000.000,00	100,00
24/02/2011	3,04	776,633333	629,073000	232.990,00	0,00	0,00	0,00	0,00	0,00	0,00	100.000,00	30.000.000,00	100,00
24/11/2010	2,89	738,555556	598,230000	221.566,67	0,00	0,00	0,00	0,00	0,00	0,00	100.000,00	30.000.000,00	100,00
24/08/2010	2,69	687,955556	557,244000	206.386,67	0,00	0,00	0,00	0,00	0,00	0,00	100.000,00	30.000.000,00	100,00
24/05/2010	2,66	657,858333	532,865250	197.357,50	0,00	0,00	0,00	0,00	0,00	0,00	100.000,00	30.000.000,00	100,00
24/02/2010	2,71	693,577778	561,798000	208.073,33	0,00	0,00	0,00	0,00	0,00	0,00	100.000,00	30.000.000,00	100,00
24/11/2009	2,85	728,588889	597,442889	218.576,67	0,00	0,00	0,00	0,00	0,00	0,00	100.000,00	30.000.000,00	100,00
24/08/2009	3,25	822,033333	674,067333	246.610,00	0,00	0,00	0,00	0,00	0,00	0,00	100.000,00	30.000.000,00	100,00
25/05/2009	4,09	1.248,805556	1.024,020556	374.641,67	0,00	0,00	0,00	0,00	0,00	0,00	100.000,00	30.000.000,00	100,00
04/02/2009											100.000,00	30.000.000,00	100,00

3. Variaciones o acciones realizadas por las diferentes agencias de calificación crediticia respecto de los bonos emitidos por el Fondo, respecto del cedente, de los administradores, agentes de pagos o contrapartidas de las permutas financieras existentes o cualquier otra de contratos suscritos por la sociedad gestora en nombre del Fondo.

3.1 Bonos de Titulización

Las variaciones habidas durante el ejercicio en las calificaciones asignadas por las Agencias de Calificación a los Bonos emitidos por el Fondo han sido las siguientes:

Fecha	Serie de Bonos	Calificación de Moody's	
		Anterior	Actual
Febrero 2019	Serie A	Aa1 (sf)	Aa2 (sf)
	Serie B	Aa1 (sf)	A1 (sf)
	Serie C	Aa1 (sf)	A1 (sf)
	Serie D	Aa3 (sf)	A1 (sf)

3.2 Entidades Intervinientes

Durante el ejercicio no se han producido variaciones en las calificaciones asignadas por las Agencias de Calificación a las entidades intervinientes contraparte del Fondo y que pudieran afectar en virtud de los contratos suscritos con las mismas.

B) FACTORES QUE HAN INFLUIDO EN LOS FLUJOS DE TESORERÍA GENERADOS Y APLICADOS EN EL EJERCICIO.

Los flujos de tesorería generados y aplicados en el ejercicio dependen de diversos factores que afectan especialmente a la rentabilidad (tipo de interés) y a la amortización experimentada por los Bonos. Estos factores están relacionados principalmente con el comportamiento de los derechos de crédito agrupados en el Fondo, de las operaciones contratadas para mitigar y distribuir los riesgos inherentes a éstos y para cubrir los desfases temporales entre los flujos de tesorería percibidos y aplicados y el riesgo de interés entre los derechos de crédito y los Bonos. Los datos más significativos respecto del comportamiento de los citados factores durante el ejercicio son:

1. Derechos de crédito

		Ejercicio actual
• Tipo de interés nominal medio ponderado	(1)	0,71%
• Tasa anual de amortización anticipada	(2)	3,51%
• Tasa de morosidad de 3 meses*	(2)	7,91%
• Tasa de morosidad de 18 meses*	(2)	6,96%

(1) Durante el ejercicio.

(2) Al cierre del ejercicio.

* Saldo vivo de principal de activos titulizados en mora (más de 3 meses o igual o superior a 18 meses) sobre el saldo vivo de principal del total de activos titulizados

2. Bonos de Titulización

		<u>Ejercicio actual</u>
• Tipo de interés nominal medio ponderado	(1)	0,23%

(1) Durante el ejercicio.

(2) Al cierre del ejercicio

3. Operaciones financieras

		<u>Ejercicio actual</u>
Cuenta de Tesorería		
• Tipo de interés nominal medio ponderado	(1)	-0,08%
Préstamo Subordinado		
• Tipo de interés nominal medio ponderado	(1)	1,39%
Préstamo Gastos Iniciales		
• Tipo de interés nominal medio ponderado	(1)	1,68%
Fondo de Reserva		
• Saldo Requerido	(2)	50.000.000,00
• Saldo Dotado	(2)	49.798.511,16

(1) Durante el ejercicio.

(2) Al cierre del ejercicio.

C) MECANISMOS DE COBERTURA DE RIESGOS.

La actividad del Fondo está expuesta a diferentes tipos de riesgo financieros, como son el riesgo de crédito y el riesgo de tipos de interés.

- Riesgo de crédito:

Las principales exposiciones al riesgo de crédito son la morosidad y falencia de los derechos de crédito titulizados y el de contrapartida respecto de determinadas operaciones y servicios financieros contratados por el Fondo.

Para minimizar el riesgo de morosidad y falencia de los activos titulizados el Fondo cuenta con un Fondo de Reserva, depositado en la Cuenta de Tesorería.

Asimismo, la subordinación y postergación en el pago de intereses y de reembolso de principal entre los Bonos de las diferentes Series que se deriva del lugar que ocupan en la aplicación de los Fondos Disponibles así como de las reglas de Distribución de los Fondos Disponibles para Amortización del Orden de Prelación de Pagos, o en la aplicación de los Fondos Disponibles de Liquidación del Orden de Prelación de Pagos de Liquidación constituyen un mecanismo diferenciado de protección entre las Series.

Para mitigar el riesgo de contrapartida motivado por un posible descenso en las calificaciones crediticias otorgadas por las Agencias de Calificación a las entidades de contrapartida de las diferentes operaciones y servicios financieros, se establecen, dependiendo de los términos contractuales, determinadas actuaciones como son:

- a) Aval a la contraparte por una tercera entidad con unas calificaciones crediticias mínima requerida, según las escalas de calificación de las Agencias de Calificación, que garantice el cumplimiento de las obligaciones contractuales de la contraparte, durante el tiempo que se mantenga la situación de pérdida de la calificación.
- b) Sustitución de la contraparte por una tercera entidad con unas calificaciones crediticias mínimas requeridas, según las escalas de calificación de las Agencias de Calificación.
- c) Inversión de los saldos depositados objeto del contrato, en activos de renta fija en euros a corto plazo emitidos por entidades que como mínimo cuenten con las calificaciones mínimas requeridas.
- d) Constitución por la contraparte de depósitos de efectivo o de valores a favor del Fondo por importes determinados en cada momento, en garantía del cumplimiento de las obligaciones contractuales de la contraparte efectuados en una entidad con unas calificaciones crediticias mínimas requeridas, según las escalas de calificación de las Agencias de Calificación.

- Riesgo de tipo de interés:

La exposición surge como consecuencia de la variación de los tipos de interés los derechos de crédito adquiridos por el Fondo, cuya determinación se realiza, generalmente con una periodicidad diferente a la de los pasivos emitidos por el Fondo además de hallarse aquellos referenciados a índices diferentes de estos.

Mediante el Fondo de Reserva se mitiga el riesgo de tipo de interés (riesgo de base) que tiene lugar en el Fondo por el hecho de encontrarse los Préstamos Hipotecarios sometidos a intereses variables con índice de referencia Euribor a 12 meses y diferentes periodos de revisión y de liquidación a los intereses variables establecidos para los Bonos referenciados al Euribor a 3 meses y con periodos de devengo y liquidación trimestrales.

De la misma manera a través de Apertura de Cuenta a Tipo de Interés Garantizado (Cuenta de Tesorería) se mitiga parcialmente la merma de rentabilidad de la liquidez del Fondo por el desfase temporal entre los ingresos percibidos diariamente de los Préstamos Hipotecarios hasta que se produce el pago de los intereses y reembolso de principal de los Bonos en la Fecha de Pago inmediatamente posterior.

D) PERSPECTIVAS DE FUTURO.

La aparición del Coronavirus COVID-19 en China en enero de 2020 y su reciente expansión global a un gran número de países, ha motivado que el brote vírico haya sido calificado como una pandemia por la Organización Mundial de la Salud desde el pasado 11 de marzo. Teniendo en consideración la complejidad de los mercados, a causa de la globalización de los mismos y la ausencia, por el momento, de un tratamiento médico eficaz contra el virus, las consecuencias para el Fondo son inciertas y van a depender en gran medida de la evolución y extensión de la pandemia en los próximos meses, así como de la capacidad de reacción y adaptación de todos los agentes económicos impactados. Por ello, si bien a la fecha de formulación de este informe de gestión es prematuro realizar una valoración detallada o cuantificación de los posibles impactos que tendrá el COVID-19 sobre el Fondo, debido a la incertidumbre sobre sus consecuencias, a corto, medio y largo plazo, la Sociedad Gestora del Fondo está realizando una supervisión constante de la evolución de la situación, con el fin de afrontar con éxito los eventuales impactos, tanto financieros como no financieros, que puedan producirse.

Excepto por lo mencionado anteriormente, no se ha producido ningún otro hecho que tenga un efecto significativo en este informe de gestión.

El Fondo se extingue en todo caso al amortizarse íntegramente los Certificados de Transmisión de Hipotecas que agrupa. Asimismo de acuerdo con determinados aspectos de liquidación anticipada contenidos en la Ley 19/1992 de 7 de julio y recogidos en la escritura de constitución, el Fondo puede liquidarse anticipadamente cuando el importe del Saldo Vivo de los Préstamos Hipotecarios pendientes de amortización sea inferior al 10 por 100 del Saldo Vivo inicial, siempre y cuando puedan ser atendidas y canceladas en su totalidad todas y cada una de las obligaciones de pago derivadas de los Bonos emitidos de cada Serie. En todo caso, la extinción del Fondo se producirá en la fecha de vencimiento final (24 de mayo de 2052 o, si éste no fuera un Día Hábil, el siguiente Día Hábil).

A la fecha de formulación de estas cuentas anuales, no se prevé que durante el ejercicio 2019 el Fondo se pueda encontrar en alguno de los supuestos de liquidación anticipada del Fondo. No obstante:

(i) La Emisión de Bonos se realiza con la intención de ser suscrita en su integridad por la Entidad Cedente con el objeto de disponer de activos líquidos que puedan ser utilizados como garantía en operaciones con el Eurosistema o ser enajenados en el mercado.

(ii) La Sociedad Gestora, previa comunicación a la CNMV, estará facultada para proceder a la liquidación anticipada del Fondo cuando habiendo transcurrido al menos un (1) año desde la constitución del Fondo, la Sociedad Gestora cuente con el consentimiento y la aceptación expresa de la totalidad de los tenedores de los Bonos de todas y cada una de las Series y de todas las contrapartes de los contratos en vigor con el Fondo, tanto en relación al pago de cantidades que dicha Liquidación Anticipada implique como en relación al procedimiento en que vaya a llevarla a cabo,

Vida media y amortización final de los Bonos de cada una de las Series estimadas al 31.12.2019 según diferentes hipótesis de tasas de amortización anticipada de los Certificados de Transmisión de Hipoteca

El siguiente cuadro muestra la vida media y fecha de amortización final de cada serie de los Bonos emitidos, obtenidas de la proyección de flujos futuros de efectivo bajo las hipótesis del ejercicio o no de amortización anticipada opcional cuando el Saldo Vivo de los derechos de crédito sea inferior al 10% del Saldo Vivo inicial, los fallidos de la cartera de préstamos titulizados no recuperados sean del 0% y mantenimiento constante de las diferentes tasas de amortización anticipada.

Vida Media y amortización final estimadas para cada Serie de Bonos según diferentes hipótesis de tasas constantes de amortización anticipada de los Préstamos Titulizados											
		TASA AMORTIZACIÓN ANTICIPADA									
% MENSUAL CONSTANTE		0,08	0,17	0,25	0,34	0,43	0,51	0,60	0,69		
% ANUAL EQUIVALENTE		1,00	2,00	3,00	4,00	5,00	6,00	7,00	8,00		
Serie A											
Sin amort. opcional (1)	Vida media años	5,41	4,97	4,59	4,25	3,96	3,70	3,47	3,26		
	fecha	23/04/2025	13/11/2024	25/06/2024	23/02/2024	09/11/2023	06/08/2023	14/05/2023	27/02/2023		
Con amort. opcional (1)	Amortización Final años	11,75	11,01	10,26	9,50	9,01	8,50	8,00	7,50		
	fecha	24/08/2031	24/11/2030	24/02/2030	24/05/2029	24/11/2028	24/05/2028	24/11/2027	24/05/2027		
Sin amort. opcional (1)	Vida media años	5,42	4,98	4,59	4,26	3,96	3,70	3,47	3,26		
	fecha	25/04/2025	14/11/2024	27/06/2024	25/02/2024	09/11/2023	07/08/2023	14/05/2023	28/02/2023		
Con amort. opcional (1)	Amortización Final años	12,26	11,50	10,75	10,01	9,26	8,75	8,25	7,75		
	fecha	24/02/2032	24/05/2031	24/08/2030	24/11/2029	24/02/2029	24/08/2028	24/02/2028	24/08/2027		
Serie B											
Sin amort. opcional (1)	Vida media años	11,75	11,01	10,26	9,50	9,01	8,50	8,00	7,50		
	fecha	24/08/2031	24/11/2030	24/02/2030	24/05/2029	24/11/2028	24/05/2028	24/11/2027	24/05/2027		
Con amort. opcional (1)	Amortización Final años	11,75	11,01	10,26	9,50	9,01	8,50	8,00	7,50		
	fecha	24/08/2031	24/11/2030	24/02/2030	24/05/2029	24/11/2028	24/05/2028	24/11/2027	24/05/2027		
Sin amort. opcional (1)	Vida media años	13,47	12,61	11,84	11,12	10,45	9,82	9,25	8,73		
	fecha	12/05/2033	02/07/2032	24/09/2031	04/01/2031	03/05/2030	18/09/2029	21/02/2029	16/08/2028		
Con amort. opcional (1)	Amortización Final años	15,01	14,01	13,26	12,50	11,75	11,01	10,50	10,01		
	fecha	24/11/2034	24/11/2033	24/02/2033	24/05/2032	24/08/2031	24/11/2030	24/05/2030	24/11/2029		
Serie C											
Sin amort. opcional (1)	Vida media años	11,75	11,01	10,26	9,50	9,01	8,50	8,00	7,50		
	fecha	24/08/2031	24/11/2030	24/02/2030	24/05/2029	24/11/2028	24/05/2028	24/11/2027	24/05/2027		
Con amort. opcional (1)	Amortización Final años	11,75	11,01	10,26	9,50	9,01	8,50	8,00	7,50		
	fecha	24/08/2031	24/11/2030	24/02/2030	24/05/2029	24/11/2028	24/05/2028	24/11/2027	24/05/2027		
Sin amort. opcional (1)	Vida media años	16,64	15,74	14,87	14,04	13,28	12,57	11,93	11,33		
	fecha	12/07/2036	19/08/2035	02/10/2034	05/12/2033	01/03/2033	17/06/2032	26/10/2031	22/03/2031		
Con amort. opcional (1)	Amortización Final años	18,51	17,76	16,76	16,01	15,26	14,50	13,76	13,01		
	fecha	24/05/2038	24/08/2037	24/08/2036	24/11/2035	24/02/2035	24/05/2034	24/08/2033	24/11/2032		
Serie D											
Sin amort. opcional (1)	Vida media años	11,75	11,01	10,26	9,50	9,01	8,50	8,00	7,50		
	fecha	24/08/2031	24/11/2030	24/02/2030	24/05/2029	24/11/2028	24/05/2028	24/11/2027	24/05/2027		
Con amort. opcional (1)	Amortización Final años	11,75	11,01	10,26	9,50	9,01	8,50	8,00	7,50		
	fecha	24/08/2031	24/11/2030	24/02/2030	24/05/2029	24/11/2028	24/05/2028	24/11/2027	24/05/2027		
Sin amort. opcional (1)	Vida media años	22,39	21,56	20,74	19,94	19,16	18,40	17,66	16,94		
	fecha	12/04/2042	10/06/2041	15/08/2040	29/10/2039	18/01/2039	15/04/2038	18/07/2037	29/10/2036		
Con amort. opcional (1)	Amortización Final años	28,77	28,77	28,77	28,77	28,77	28,77	28,77	28,77		
	fecha	24/08/2048	24/08/2048	24/08/2048	24/08/2048	24/08/2048	24/08/2048	24/08/2048	24/08/2048		

INFORMACIÓN SOBRE LOS APLAZAMIENTOS DE PAGO A PROVEEDORES EN OPERACIONES COMERCIALES

Al 31 de diciembre de 2019, el Fondo no tenía ningún importe significativo pendiente de pago a proveedores en operaciones comerciales que a dicha fecha acumulara un aplazamiento superior al plazo legal de pago. Asimismo, los pagos significativos realizados en el ejercicio 2019 a dichos proveedores se han realizado dentro de los límites legales de aplazamiento.

F) INFORME DE CUMPLIMIENTO DE REGLAS DE FUNCIONAMIENTO

Se adjunta a continuación como anexo el informe de cumplimiento de reglas de funcionamiento que forma parte del estado S.05.4 Cuadro C de los Estados Financieros Públicos

Fecha de Pago / Payment Date
Fecha de Determinación / Determination Date
Fecha de Pago / Payment Date
Fecha constitución Fondo / Fund establishment date

Actual / Current 25.11.2019
Actual / Current 19.11.2019
Precedente / Preceding 26.08.2019
02.02.2009

1 Datos para cálculo de disparadores / Data for Triggers calculation

1.1 Datos: Préstamos Hipotecarios / Data: Mortgage Loans

Fecha datos Data date	Valor / Importe Value / Amount	Cálculo Ratio Ratio calculation	Ratio (valor) Ratio (value)
	(b + c + d)	Actual Current	352.548.255,64 % (a / g) 35,25%
	(>3 y <18 meses) (>3 and <18 months)	Actual Current	19.11.2019 3.789.190,80 % (b / e) 1,154%
	(≤ 3 meses) (≤ 3 months)	Actual Current	19.11.2019 324.453.140,97
	(≥ 18 meses) (≥ 18 months)	Actual Current	19.11.2019 24.305.923,87
	(<18 meses) (<18 months)	Actual Current	19.11.2019 328.242.331,77 % (e / g) 32,82%
		Actual Current	19.11.2019 77.172.481,36 % (f / g) 7,72%
		Inicial Initial	02.02.2009 1.000.013.631,29
		Actual	19.11.2019 0,861

1.2 Datos: Emisión Bonos / Data: Bond Issue

A Saldo Principal Pendiente Serie A Outstanding Principal Balance Series A	Precedente Preceding	26.08.2019	249.292.283,20		
B Saldo Principal Pendiente Serie B Outstanding Principal Balance Series B	Precedente Preceding	26.08.2019	29.855.748,75	% (B / E)	8,842%
C Saldo Principal Pendiente Serie C Outstanding Principal Balance Series C	Precedente Preceding	26.08.2019	28.500.000,00	% (C / E)	8,441%
D Saldo Principal Pendiente Serie D Outstanding Principal Balance Series D	Precedente Preceding	26.08.2019	30.000.000,00	% (D / E)	8,885%
E Saldo Principal Pendiente Emisión Bonos Outstanding Principal Balance Bond Issue	Precedente Preceding	26.08.2019	337.648.031,95		

1.3 Datos: Fondo de Reserva / Data: Cash Reserve

i Fondo de Reserva Requerido / Required Cash Reserve	Precedente / Preceding	26.08.2019	58.836.022,96		
j Fondo de Reserva dotado / Provisioned Cash Reserve	Precedente / Preceding	26.08.2019	58.535.850,67	(j - i)	-300.172,29
k Fondo de Reserva Requerido / Required Cash Reserve	Actual / Current	25.11.2019	50.000.000,00		
l Fondo de Reserva dotado / Provisioned Cash Reserve	Actual / Current	25.11.2019	49.798.511,16	(l - k)	-201.488,84

2 Situación disparadores / Triggers status

2.1 Pago intereses Series B, C y D: postergación lugar orden de prelación
Interest payment of Series B, C & D: place deferred in priority of payments

Fecha datos Data date	Disparador Trigger	Condición Condition	Valor Disparador Trigger value	Actúa S/N Breach Y/N
19.11.2019	% (f / g)	> 25,00%	7,717%	N
19.11.2019	% (f / g)	> 18,00%	7,717%	N
19.11.2019	% (f / g)	> 15,00%	7,717%	N

2.2 Amortización a Prorrata Series B/C/D
Pro Rata Amortisation of Series B/C/D

2.2.0 Condiciones comunes / Common conditions (*)					
(i) Dotación Fondo Reserva	26.08.2019	(j - i)	= 0,00	-300.172,29	N
(ii) SV no dudoso sobre Saldo inicial constitución	19.11.2019	% (a / g)	≥ 10,00%	35,25%	S/Y
2.2.1 Serie B: condiciones particulares / Series B: particular conditions (*)					
(i) % Serie B sobre total bonos	19.11.2019	% (B / E)	≥ 7,500%	8,842%	S/Y
(ii) Morosos / SV no dudoso	19.11.2019	% (b / e)	≤ 1,25%	1,154%	S/Y
2.2.2 Serie C: condiciones particulares / Series C: particular conditions (*)					
(i) % Serie C sobre total bonos	19.11.2019	% (C / E)	≥ 5,700%	8,441%	S/Y
(ii) Morosos / SV no dudoso	19.11.2019	% (b / e)	≤ 1,00%	1,154%	N
2.2.3 Serie D: condiciones particulares / Series D: particular conditions (*)					
(i) % Serie D sobre total bonos	19.11.2019	% (D / E)	≥ 6,000%	8,885%	S/Y
(ii) Morosos / SV no dudoso	19.11.2019	% (b / e)	≤ 0,75%	1,154%	N

2.4 Fondo de Reserva:

Cash Reserve

2.4.1 Condiciones de reducción

Cash Reserve reduction:

2.4.2 Condiciones de no reducción (solo aplica si 2.4.1 es S/Y) (**)

Cash Reserve no reduction (**)

(i) Morosos / Saldo Vivo no dudoso	19.11.2019	% (b / e)	> 1,00%	1,154%	S/Y
(ii) No dotación	25.11.2019	0,00	< 0,00	-201.488,84	S/Y
(iii) Margen medio ponderado Préstamos Hipotecarios	19.11.2019	h	≤ 0,65%	0,86	N
(iv) Transcurridos 3 años	25.11.2019	02.02.2009	años/years < 3,00	10,82	N

(*) Deben darse todas las condiciones / All conditions must concur

(**) No procede reducción si se da alguna de las condiciones / Do not proceed reduction if any condition concurs

3 Amortización Anticipada opcional / Optional Early Amortization

Fecha datos Data date	Disparador Trigger	Condición Condition	Valor Disparador Trigger value	Opción ejercitable S/N Exercisable option Y/N
19.11.2019	% (a / g)	< 10,00%	35,25%	N

Anexos a las Cuentas Anuales del ejercicio 2019; Estados Financieros Públicos conforme a la Circular 2/2016 de 20 de abril de la Comisión Nacional del Mercado de Valores.

Estado S.05.1 Cuadro A

Estado S.05.1 Cuadro B

Estado S.05.1 Cuadro C

Estado S.05.1 Cuadro D

Estado S.05.1 Cuadro E

Estado S.05.1 Cuadro F

Estado S.05.1 Cuadro G

Estado S.05.2 Cuadro A

Estado S.05.2 Cuadro B

Estado S.05.2 Cuadro C

Estado S.05.2 Cuadro D

Estado S.05.2 Cuadro E

Estado S.05.3 Cuadro A

Estado S.05.3 Cuadro B

Estado S.05.4 Cuadro A

Estado S.05.4 Cuadro B

Estado S.05.5 Cuadro A

Estado S.05.5 Cuadro B

Estado S.06 Notas Explicativas

Denominación Fondo: MBS BANCAJA 6 Fondo de Titulización de Activos

Denominación del compartimento:

Denominación de la gestora: EUROPEA DE TITULIZACION S.A., S.G.F.T.

Estados agregados: NO

Fecha: 31/12/2019

Entidades cedentes de los activos titulizados: BANKIA, S.A. (549300685QG7DJS55M76);

INFORMACION RELATIVA A LOS ACTIVOS TITULIZADOS

CUADRO A

Ratios (%)	Situación actual 31/12/2019								Situación cierre anual anterior 31/12/2018								Hipótesis iniciales folleto/escritura							
	Tasa de activos dudosos		Tasa de fallido		Tasa de recuperación fallidos		Tasa de amortización anticipada		Tasa de activos dudosos		Tasa de fallido		Tasa de recuperación fallidos		Tasa de amortización anticipada		Tasa de activos dudosos		Tasa de fallido		Tasa de recuperación fallidos		Tasa de amortización anticipada	
Participaciones hipotecarias	0380		0400		0420		0440		1380		1400		1420		1440		2380		2400		2420		2440	
Certificados de transmisión de hipoteca	0381	8,13	0401	2,67	0421	0	0441	3,64	1381	8,15	1401	2,24	1421	0	1441	3,49	2381	2,30	2401	0,67	2421	60	2441	4
Préstamos hipotecarios	0382		0402		0422		0442		1382		1402		1422		1442		2382		2402		2422		2442	
Cédulas hipotecarias	0383		0403		0423		0443		1383		1403		1423		1443		2383		2403		2423		2443	
Préstamos a promotores	0384		0404		0424		0444		1384		1404		1424		1444		2384		2404		2424		2444	
Préstamos a PYMES	0385		0405		0425		0445		1385		1405		1425		1445		2385		2405		2425		2445	
Préstamos a empresas	0386		0406		0426		0446		1386		1406		1426		1446		2386		2406		2426		2446	
Préstamos corporativos	0387		0407		0427		0447		1387		1407		1427		1447		2387		2407		2427		2447	
Cédulas territoriales	0388		0408		0428		0448		1388		1408		1428		1448		2388		2408		2428		2448	
Bonos de tesorería	0389		0409		0429		0449		1389		1409		1429		1449		2389		2409		2429		2449	
Deuda subordinada	0390		0410		0430		0450		1390		1410		1430		1450		2390		2410		2430		2450	
Créditos AAPP	0391		0411		0431		0451		1391		1411		1431		1451		2391		2411		2431		2451	
Préstamos consumo	0392		0412		0432		0452		1392		1412		1432		1452		2392		2412		2432		2452	
Préstamos automoción	0393		0413		0433		0453		1393		1413		1433		1453		2393		2413		2433		2453	
Cuotas de arrendamiento financiero (leasing)	0394		0414		0434		0454		1394		1414		1434		1454		2394		2414		2434		2454	
Cuentas a cobrar	0395		0415		0435		0455		1395		1415		1435		1455		2395		2415		2435		2455	
Derechos de crédito futuros	0396		0416		0436		0456		1396		1416		1436		1456		2396		2416		2436		2456	
Bonos de titulización	0397		0417		0437		0457		1397		1417		1437		1457		2397		2417		2437		2457	
Cédulas internacionalización	0398		0418		0438		0458		1398		1418		1438		1458		2398		2418		2438		2458	
Otros	0399		0419		0439		0459		1399		1419		1439		1459		2399		2419		2439		2459	

S.05.1

Denominación Fondo: MBS BANCAJA 6 Fondo de Titulización de Activos

Denominación del compartimento:

Denominación de la gestora: EUROPEA DE TITULIZACION S.A., S.G.F.T.

Estados agregados: NO

Fecha: 31/12/2019

Entidades cedentes de los activos titulizados: BANKIA, S.A. (549300685QG7DJS55M76);

INFORMACION RELATIVA A LOS ACTIVOS TITULIZADOS

CUADRO B

Total Impagados (miles de euros)	Nº de activos		Importe impagado								Principal pendiente no vencido		Otros importes		Deuda Total	
			Principal pendiente vencido		Intereses devengados en contabilidad		Intereses interrumpidos en contabilidad		Total							
Hasta 1 mes	0460	77	0467	23	0474	3	0481	0	0488	26	0495	6.085	0502	5	0509	6.116
De 1 a 3 meses	0461	47	0468	41	0475	4	0482	1	0489	46	0496	4.042	0503	0	0510	4.088
De 3 a 6 meses	0462	15	0469	26	0476	1	0483	2	0490	29	0497	1.228	0504	0	0511	1.257
De 6 a 9 meses	0463	8	0470	40	0477	0	0484	4	0491	44	0498	679	0505	0	0512	723
De 9 a 12 meses	0464	9	0471	27	0478	0	0485	4	0492	31	0499	624	0506	0	0513	655
Más de 12 meses	0465	275	0472	9.589	0479	91	0486	1.360	0493	11.040	0500	15.319	0507	9	0514	26.368
Total	0466	431	0473	9.746	0480	99	0487	1.371	0494	11.216	0501	27.977	0508	14	1515	39.207

Impagados con garantía real (miles de euros)	Nº de activos		Importe impagado								Principal pendiente no vencido		Otros importes		Deuda Total		Valor garantía		Valor Garantía con Tasación > 2 años		% Deuda / v. Tasación	
			Principal pendiente vencido		Intereses devengados en contabilidad		Intereses interrumpidos en contabilidad		Total													
Hasta 1 mes	0515	77	0522	23	0529	3	0536	0	0543	26	0550	6.085	0557	5	0564	6.116	0571	19.209	0578	19.209	0584	31,84
De 1 a 3 meses	0516	47	0523	41	0530	4	0537	1	0544	46	0551	4.042	0558	0	0565	4.088	0572	10.894	0579	10.894	0585	37,53
De 3 a 6 meses	0517	15	0524	26	0531	1	0538	2	0545	29	0552	1.228	0559	0	0566	1.257	0573	3.446	0580	3.446	0586	36,48
De 6 a 9 meses	0518	8	0525	40	0532	0	0539	4	0546	44	0553	679	0560	0	0567	723	0574	1.846	0581	1.846	0587	39,17
De 9 a 12 meses	0519	9	0526	27	0533	0	0540	4	0547	31	0554	624	0561	0	0568	655	0575	1.419	0582	1.419	0588	46,16
Más de 12 meses	0520	275	0527	9.589	0534	91	0541	1.360	0548	11.040	0555	15.319	0562	9	0569	26.368	0576	63.939	0583	63.939	0589	41,24
Total	0521	431	0528	9.746	0535	99	0542	1.371	0549	11.216	0556	27.977	0563	14	0570	39.207	0577	100.753			0590	38,91

S.05.1

Denominación Fondo: MBS BANCAJA 6 Fondo de Titulización de Activos

Denominación del compartimento:

Denominación de la gestora: EUROPEA DE TITULIZACION S.A., S.G.F.T.

Estados agregados: NO

Fecha: 31/12/2019

Entidades cedentes de los activos titulizados: BANKIA, S.A. (549300685QG7DJS55M76);

INFORMACION RELATIVA A LOS ACTIVOS TITULIZADOS

CUADRO C

Vida residual de los activos titulizados (miles de euros)	Principal pendiente					
	Situación actual 31/12/2019		Situación cierre anual anterior 31/12/2018		Situación inicial 29/01/2009	
Inferior a 1 año	0600	500	1600	422	2600	17
Entre 1 y 2 años	0601	566	1601	647	2601	50
Entre 2 y 3 años	0602	2.440	1602	852	2602	42
Entre 3 y 4 años	0603	8.266	1603	3.298	2603	258
Entre 4 y 5 años	0604	1.720	1604	10.950	2604	707
Entre 5 y 10 años	0605	48.704	1605	55.940	2605	29.366
Superior a 10 años	0606	285.984	1606	315.612	2606	969.574
Total	0607	348.180	1607	387.721	2607	1.000.014
Vida residual media ponderada (años)	0608	17,77	1608	18,40	2608	25,20

Antigüedad	Situación					
	Situación actual 31/12/2019		Situación cierre anual anterior 31/12/2018		Situación inicial 29/01/2009	
Antigüedad media ponderada (años)	0609	11,99	1609	10,99	2609	1,08

S.05.1
Denominación Fondo: MBS BANCAJA 6 Fondo de Titulización de Activos
Denominación del compartimento:
Denominación de la gestora: EUROPEA DE TITULIZACION S.A., S.G.F.T.
Estados agregados: NO
Fecha: 31/12/2019
Entidades cedentes de los activos titulizados: BANKIA, S.A. (549300685QG7DJS55M76);

INFORMACION RELATIVA A LOS ACTIVOS TITULIZADOS

CUADRO D

Importe pendiente activos titulizados / Valor garantía (miles de euros)	Situación actual 31/12/2019				Situación cierre anual anterior 31/12/2018				Situación inicial 29/01/2009			
	Nº de activos vivos		Principal pendiente		Nº de activos vivos		Principal pendiente		Nº de activos vivos		Principal pendiente	
0% - 40%	0620	2.814	0630	152.194	1620	2.744	1630	152.895	2620	1.779	2630	135.192
40% - 60%	0621	1.603	0631	173.267	1621	1.798	1631	198.215	2621	2.068	2631	264.903
60% - 80%	0622	172	0632	22.218	1622	269	1632	35.262	2622	3.731	2632	577.930
80% - 100%	0623	2	0633	501	1623	8	1633	1.349	2623	132	2633	21.989
100% - 120%	0624	0	0634	0	1624	0	1634	0	2624	0	2634	0
120% - 140%	0625	0	0635	0	1625	0	1635	0	2625	0	2635	0
140% - 160%	0626	0	0636	0	1626	0	1636	0	2626	0	2636	0
superior al 160%	0627	0	0637	0	1627	0	1637	0	2627	0	2637	0
Total	0628	4.591	0638	348.180	1628	4.819	1638	387.721	2628	7.710	2638	1.000.014
Media ponderada (%)	0639	41,37	0649		1639	43,13	1649		2639	60,33	2649	

S.05.1

Denominación Fondo: MBS BANCAJA 6 Fondo de Titulización de Activos

Denominación del compartimento:

Denominación de la gestora: EUROPEA DE TITULIZACION S.A., S.G.F.T.

Estados agregados: NO

Fecha: 31/12/2019

Entidades cedentes de los activos titulizados: BANKIA, S.A. (549300685QG7DJS55M76);

INFORMACION RELATIVA A LOS ACTIVOS TITULIZADOS

CUADRO E

Tipos de interés de los activos titulizados (%)	Situación actual 31/12/2019		Situación cierre anual anterior 31/12/2018		Situación inicial 29/01/2009	
Tipo de interés medio ponderado	0650	0,71	1650	0,73	2650	5,82
Tipo de interés nominal máximo	0651	1,88	1651	1,93	2651	7,50
Tipo de interés nominal mínimo	0652	0	1652	0,06	2652	4,05

S.05.1
Denominación Fondo: MBS BANCAJA 6 Fondo de Titulización de Activos
Denominación del compartimento:
Denominación de la gestora: EUROPEA DE TITULIZACION S.A., S.G.F.T.
Estados agregados: NO
Fecha: 31/12/2019
Entidades cedentes de los activos titulizados: BANKIA, S.A. (549300685QG7DJS55M76);

INFORMACION RELATIVA A LOS ACTIVOS TITULIZADOS

CUADRO F

Distribución geográfica activos titulizados (miles de euros)	Situación actual 31/12/2019				Situación cierre anual anterior 31/12/2018				Situación inicial 29/01/2009			
	Nº de activos vivos		Principal pendiente		Nº de activos vivos		Principal pendiente		Nº de activos vivos		Principal pendiente	
Andalucía	0660	387	0683	35.041	1660	408	1683	38.532	2660	675	2683	99.868
Aragón	0661	50	0684	3.543	1661	50	1684	3.784	2661	69	2684	8.137
Asturias	0662	10	0685	639	1662	10	1685	676	2662	15	2685	1.383
Baleares	0663	170	0686	22.847	1663	184	1686	26.153	2663	338	2686	77.974
Canarias	0664	94	0687	6.824	1664	100	1687	7.986	2664	155	2687	20.912
Cantabria	0665	12	0688	811	1665	13	1688	925	2665	17	2688	1.777
Castilla-León	0666	51	0689	5.738	1666	54	1689	6.327	2666	127	2689	23.745
Castilla La Mancha	0667	131	0690	8.480	1667	132	1690	9.201	2667	193	2690	20.295
Cataluña	0668	282	0691	29.531	1668	296	1691	32.040	2668	446	2691	74.895
Ceuta	0669		0692		1669		1692		2669		2692	
Extremadura	0670	15	0693	1.071	1670	15	1693	1.135	2670	19	2693	2.045
Galicia	0671	37	0694	2.748	1671	40	1694	3.122	2671	59	2694	6.831
Madrid	0672	180	0695	16.426	1672	188	1695	18.128	2672	290	2695	43.584
Melilla	0673		0696		1673		1696		2673		2696	
Murcia	0674	237	0697	17.768	1674	247	1697	19.701	2674	386	2697	49.766
Navarra	0675	155	0698	12.783	1675	168	1698	14.249	2675	257	2698	33.947
La Rioja	0676	9	0699	609	1676	9	1699	662	2676	15	2699	1.617
Comunidad Valenciana	0677	2.740	0700	180.598	1677	2.874	1700	202.203	2677	4.608	2700	527.165
País Vasco	0678	31	0701	2.723	1678	31	1701	2.897	2678	41	2701	6.073
Total España	0679	4.591	0702	348.180	1679	4.819	1702	387.721	2679	7.710	2702	1.000.014
Otros países Unión Europea	0680		0703		1680		1703		2680		2703	
Resto	0681		0704		1681		1704		2681		2704	
Total general	0682	4.591	0705	348.180	1682	4.819	1705	387.721	2682	7.710	2705	1.000.014

S.05.1
Denominación Fondo: MBS BANCAJA 6 Fondo de Titulización de Activos
Denominación del compartimento:
Denominación de la gestora: EUROPEA DE TITULIZACION S.A., S.G.F.T.
Estados agregados: NO
Fecha: 31/12/2019
Entidades cedentes de los activos titulizados: BANKIA, S.A. (549300685QG7DJS55M76);

INFORMACION RELATIVA A LOS ACTIVOS TITULIZADOS

CUADRO G

Concentración	Situación actual 31/12/2019				Situación cierre anual anterior 31/12/2018				Situación inicial 29/01/2009			
	Porcentaje		CNAE		Porcentaje		CNAE		Porcentaje		CNAE	
Diez primeros deudores/emisores con más concentración	0710	1,28			1710	1,21			2710	0,83		
Sector	0711		0712		1711		1712		2711		2712	

S.05.2
Denominación Fondo: MBS BANCAJA 6 Fondo de Titulización de Activos
Denominación del compartimento:
Denominación de la gestora: EUROPEA DE TITULIZACION S.A., S.G.F.T.
Estados agregados: NO
Periodo de la declaración: 31/12/2019
Mercados de cotización de los valores emitidos: AIAF

INFORMACION RELATIVA A LAS OBLIGACIONES Y OTROS VALORES EMITIDOS

CUADRO A

(miles de euros)		Situación actual 31/12/2019			Situación cierre anual anterior 31/12/2018			Situación inicial 29/01/2009					
Serie	Denominación serie	Nº de pasivos emitidos		Nominal pendiente	Nº de pasivos emitidos		Nominal pendiente	Nº de pasivos emitidos		Nominal pendiente			
		0720	0721	0722	1720	1721	1722	2720	2721	2722			
ES0361745005	BONOSA	9.040	27.000	239.886	9.040	31.000	278.143	9.040	100.000	904.000			
ES0361745013	BONOSB	375	80.000	29.856	375	80.000	29.856	375	100.000	37.500			
ES0361745021	BONOSC	285	100.000	28.500	285	100.000	28.500	285	100.000	28.500			
ES0361745039	BONOSD	300	100.000	30.000	300	100.000	30.000	300	100.000	30.000			
Total		0723	10.000	0724	328.242	1723	10.000	1724	366.499	2723	10.000	2724	1.000.000

S.05.2
Denominación Fondo: MBS BANCAJA 6 Fondo de Titulización de Activos
Denominación del compartimento:
Denominación de la gestora: EUROPEA DE TITULIZACION S.A., S.G.F.T.
Estados agregados: NO
Periodo de la declaración: 31/12/2019
Mercados de cotización de los valores emitidos: AIAF

INFORMACION RELATIVA A LAS OBLIGACIONES Y OTROS VALORES EMITIDOS

CUADRO B

(miles de euros)			Intereses						Principal pendiente				Total Pendiente	Correcciones de valor por repercusión de pérdidas			
Serie	Denominación serie	Grado de subordinación	Índice de referencia	Margen	Tipo aplicado	Intereses Acumulados	Intereses impagados	Serie devenga Intereses en el periodo	Principal no vencido	Principal impagado	0738	0739					
			0730	0731	0732	0733	0734	0735	0742	0736			0737				
ES0361745005	BONOSA	NS	Euribor 03 meses	0,30	0	0	0	NO	239.886	0	239.886	0					
ES0361745013	BONOSB	S	Euribor 03 meses	0,60	0,19	6	0	NO	29.856	0	29.862	0					
ES0361745021	BONOSC	S	Euribor 03 meses	1,20	0,79	23	0	NO	28.500	0	28.523	0					
ES0361745039	BONOSD	S	Euribor 03 meses	2	1,59	49	0	NO	30.000	0	30.049	0					
Total						0740	78	0741	0	0743	328.242	0744	0	0745	328.320	0746	0

	Situación actual 31/12/2019		Situación cierre anual anterior 31/12/2018		Situación inicial 29/01/2009	
Tipo de interés medio ponderado de las obligaciones y otros valores emitidos (%)	0747	0,23	0748	0,22	0749	2,47

S.05.2
Denominación Fondo: MBS BANCAJA 6 Fondo de Titulización de Activos
Denominación del compartimento:
Denominación de la gestora: EUROPEA DE TITULIZACION S.A., S.G.F.T.
Estados agregados: NO
Periodo de la declaración: 31/12/2019
Mercados de cotización de los valores emitidos: AIAF

INFORMACION RELATIVA A LAS OBLIGACIONES Y OTROS VALORES EMITIDOS

CUADRO C

(miles de euros)		Situación actual 31/12/2019								Situación periodo comparativo anterior 31/12/2018							
Serie	Denominación serie	Amortización principal				Intereses				Amortización principal				Intereses			
		Pagos del periodo		Pagos acumulados		Pagos del periodo		Pagos acumulados		Pagos del periodo		Pagos acumulados		Pagos del periodo		Pagos acumulados	
		0750	0751	0752	0753	1750	1751	1752	1753								
ES0361745005	BONOSA	9.406	664.114	0	49.627	11.629	625.857	0	49.626								
ES0361745013	BONOSB	0	7.644	14	3.692	0	7.644	22	3.613								
ES0361745021	BONOSC	0	0	56	4.708	0	0	66	4.460								
ES0361745039	BONOSD	0	0	120	7.586	0	0	131	7.083								
Total		0754	9.406	0755	671.758	0756	190	0757	65.613	1754	11.629	1755	633.501	1756	219	1757	64.782

S.05.2
Denominación Fondo: MBS BANCAJA 6 Fondo de Titulización de Activos
Denominación del compartimento:
Denominación de la gestora: EUROPEA DE TITULIZACION S.A., S.G.F.T.
Estados agregados: NO
Periodo de la declaración: 31/12/2019
Mercados de cotización de los valores emitidos: AIAF

INFORMACION RELATIVA A LAS OBLIGACIONES Y OTROS VALORES EMITIDOS

CUADRO D

Serie	Denominación Serie	Fecha último cambio de calificación crediticia	Agencia de calificación crediticia (2)	Calificación		
				Situación actual 31/12/2019	Situación cierre anual anterior 31/12/2018	Situación inicial 29/01/2009
				0762	0763	0764
ES0361745005	BONOSA	15/02/2019	MDY	Aa2 (sf)	Aa1	Aaa
ES0361745005	BONOSA	23/03/2011	SYP	A (sf)	Asf	n.c.
ES0361745013	BONOSB	15/02/2019	MDY	A1 (sf)	Aa1	Aa3
ES0361745013	BONOSB	23/03/2011	SYP	n.c.	n.c.	n.c.
ES0361745021	BONOSC	15/02/2019	MDY	A1 (sf)	Aa1	Baa1
ES0361745021	BONOSC	23/03/2011	SYP	n.c.	n.c.	n.c.
ES0361745039	BONOSD	15/02/2019	MDY	A1 (sf)	Aa3	B1
ES0361745039	BONOSD	23/03/2011	SYP	n.c.	n.c.	n.c.

S.05.2
Denominación Fondo: MBS BANCAJA 6 Fondo de Titulización de Activos
Denominación del compartimento:
Denominación de la gestora: EUROPEA DE TITULIZACION S.A., S.G.F.T.
Estados agregados: NO
Periodo de la declaración: 31/12/2019
Mercados de cotización de los valores emitidos: AIAF

INFORMACION RELATIVA A LAS OBLIGACIONES Y OTROS VALORES EMITIDOS

CUADRO E

Vida residual de las obligaciones y otros valores emitidos por el Fondo (miles de euros)	Principal pendiente					
	Situación actual 31/12/2019		Situación cierre anual anterior 31/12/2018		Situación inicial 29/01/2009	
Inferior a 1 año	0765		1765		2765	
Entre 1 y 2 años	0766		1766		2766	
Entre 2 y 3 años	0767		1767		2767	
Entre 3 y 4 años	0768		1768		2768	
Entre 4 y 5 años	0769		1769		2769	
Entre 5 y 10 años	0770		1770		2770	
Superior a 10 años	0771	328.242	1771	366.499	2771	1.000.000
Total	0772	328.242	1772	366.499	2772	1.000.000
Vida residual media ponderada (años)	0773	32,42	1773	33,42	2773	43,33

S.05.3

Denominación Fondo: MBS BANCAJA 6 Fondo de Titulización de Activos

Denominación del compartimento:

Denominación de la gestora: EUROPEA DE TITULIZACION S.A., S.G.F.T.

Estados agregados: NO

Fecha: 31/12/2019

OTRA INFORMACIÓN SOBRE EL FONDO

CUADRO A

Información sobre las mejoras crediticias del Fondo	Situación actual 31/12/2019		Situación cierre anual anterior 31/12/2018		Situación inicial 29/01/2009	
	Código	Valor	Código	Valor	Código	Valor
1 Importe del Fondo de Reserva constituido (miles de euros)	0775	49.799	1775	58.727	2775	72.000
1.1 Importe mínimo del Fondo de Reserva (miles de euros)	0776	50.000	1776	58.836	2776	72.000
1.2 Porcentaje que representa el Fondo de Reserva constituido sobre el total de pasivos emitidos (%)	0777	15,17	1777	16,02	2777	7,20
1.3 Denominación de la contrapartida	0778	BANKIA	1778	BANKIA	2778	Bancaja
1.4 Rating de la contrapartida	0779	Baa3/BBB	1779	Baa3/BBB	2779	A2
1.5 Rating requerido de la contrapartida	0780		1780		2780	
2 Importe disponible de la línea/s de liquidez (miles de euros)	0781		1781		2781	
2.1 Porcentaje que representa el importe disponible de la línea de liquidez sobre el total de pasivos emitidos (%)	0782		1782		2782	
2.2 Denominación de la contrapartida	0783		1783		2783	
2.3 Rating de la contrapartida	0784		1784		2784	
2.4 Rating requerido de la contrapartida	0785		1785		2785	
3 Importe de los pasivos emitidos garantizados por avales (miles de euros)	0786		1786		2786	
3.1 Porcentaje que representan los avales sobre el total de los pasivos emitidos (%)	0787		1787		2787	
3.2 Denominación de la entidad avalista	0788		1788		2788	
3.3 Rating del avalista	0789		1789		2789	
3.4 Rating requerido del avalista	0790		1790		2790	
4 Subordinación de series (S/N)	0791	S	1791	S	2791	S
4.1 Porcentaje del importe pendiente de las series no subordinadas sobre el importe pendiente del total bonos (%)	0792	73,08	1792	75,89	2792	90,40
5 Importe máximo de riesgo cubierto por garantías financieras adquiridas (miles de euros)	0793		1793		2793	
5.1 Denominación de la contrapartida	0794		1794		2794	
5.2 Rating de la contrapartida	0795		1795		2795	
5.3 Rating requerido de la contrapartida	0796		1796		2796	

S.05.3
Denominación Fondo: MBS BANCAJA 6 Fondo de Titulización de Activos
Denominación del compartimento:
Denominación de la gestora: EUROPEA DE TITULIZACION S.A., S.G.F.T.
Estados agregados: NO
Fecha: 31/12/2019

OTRA INFORMACIÓN SOBRE EL FONDO

CUADRO B

PERMUTAS FINANCIERAS		Importe a pagar por el fondo		Importe a pagar por la contrapartida		Valor razonable (miles de euros)			Otras características		
Contrapartida	Periodicidad liquidación	Tipo de interés anual	Nocional	Tipo de interés anual	Nocional	Situación actual 31/12/2019	Situación cierre anual anterior 31/12/2018	Situación inicial 29/01/2009			
0800	0801	0802	0803	0804	0805	0806	1806	2806	3806		
Total						0808		0809		0810	

S.05.3

Denominación Fondo: MBS BANCAJA 6 Fondo de Titulización de Activos

Denominación del compartimento:

Denominación de la gestora: EUROPEA DE TITULIZACION S.A., S.G.F.T.

Estados agregados: NO

Fecha: 31/12/2019

OTRA INFORMACIÓN SOBRE EL FONDO

CUADRO B

GARANTÍAS FINANCIERAS EMITIDAS Naturaleza riesgo cubierto	Importe máximo del riesgo cubierto (miles de euros)			Valor en libros (miles de euros)			Otras características	
	Situación actual 31/12/2019	Situación cierre anual anterior 31/12/2018	Situación inicial 29/01/2009	Situación actual 31/12/2019	Situación cierre anual anterior 31/12/2018	Situación inicial 29/01/2009		
Préstamos hipotecarios	0811	1811	2811	0829	1829	2829	3829	
Cédulas hipotecarias	0812	1812	2812	0830	1830	2830	3830	
Préstamos a promotores	0813	1813	2813	0831	1831	2831	3831	
Préstamos a PYMES	0814	1814	2814	0832	1832	2832	3832	
Préstamos a empresas	0815	1815	2815	0833	1833	2833	3833	
Préstamos corporativos	0816	1816	2816	0834	1834	2834	3834	
Cédulas territoriales	0817	1817	2817	0835	1835	2835	3835	
Bonos de tesorería	0818	1818	2818	0836	1836	2836	3836	
Deuda subordinada	0819	1819	2819	0837	1837	2837	3837	
Créditos AAPP	0820	1820	2820	0838	1838	2838	3838	
Préstamos consumo	0821	1821	2821	0839	1839	2839	3839	
Préstamos automoción	0822	1822	2822	0840	1840	2840	3840	
Cuotas de arrendamiento financiero (leasing)	0823	1823	2823	0841	1841	2841	3841	
Cuentas a cobrar	0824	1824	2824	0842	1842	2842	3842	
Derechos de crédito futuros	0825	1825	2825	0843	1843	2843	3843	
Bonos de titulización	0826	1826	2826	0844	1844	2844		
Total	0827	1827	2827	0845	1845	2845	3845	

S.05.4

Denominación Fondo: MBS BANCAJA 6 Fondo de Titulización de Activos

Denominación del compartimento:

Denominación de la gestora: EUROPEA DE TITULIZACION S.A., S.G.F.T.

Estados agregados: NO

Fecha: 31/12/2019

INFORME DE CUMPLIMIENTO DE LAS REGLAS DE FUNCIONAMIENTO DEL FONDO

CUADRO A

Concepto	Meses impago		Días impago		Importe impagado acumulado				Ratio				Ref. Folleto			
					Situación actual 31/12/2019		Situación cierre anual anterior 31/12/2018		Situación actual 31/12/2019		Situación cierre anual anterior 31/12/2018				Última Fecha Pago	
1. Activos Morosos por impagos con antigüedad igual o superior a	7000	3	7002		7003	3.310	7006	4.852	7009	1,02	7012	1,34	7015	1,15		
2. Activos Morosos por otras razones					7004	0	7007	0	7010	0	7013	0	7016	0		
Total Morosos					7005	3.310	7008	4.852	7011	1,02	7014	1,34	7017	1,15	7018	Epígrafe 4.9.3.3 Nota de Valores
3. Activos Fallidos por impagos con antigüedad igual o superior a	7019	18	7020		7021	24.222	7024	24.855	7027	6,96	7030	6,41	7033	6,94		
4. Activos Fallidos por otras razones					7022	0	7025	0	7028	0	7031	0	7034	0		
Total Fallidos					7023	24.222	7026	24.855	7029	6,96	7032	6,41	7035	6,94	7036	Epígrafe 4.9.3.3 Nota de Valores

Otras ratios relevantes	Ratio				Ref. Folleto	
	Situación actual 31/12/2019		Situación cierre anual anterior 31/12/2018			
	0850		1850		2850	3850
	0851		1851		2851	3851
	0852		1852		2852	3852
	0853		1853		2853	3853

S.05.4

Denominación Fondo: MBS BANCAJA 6 Fondo de Titulización de Activos

Denominación del compartimento:

Denominación de la gestora: EUROPEA DE TITULIZACION S.A., S.G.F.T.

Estados agregados: NO

Fecha: 31/12/2019

INFORME DE CUMPLIMIENTO DE LAS REGLAS DE FUNCIONAMIENTO DEL FONDO


CUADRO B

TRIGGERS	Límite	% Actual	Última Fecha Pago	Referencia Folleto
Amortización secuencial: series	0854	0858	1858	2858
Serie B	1,25	1,02	1,15	Referencia del folleto: Capítulo 4.9.3.5
Serie C	1	1,02	1,15	Referencia del folleto: Capítulo 4.9.3.5
Serie D	0,75	1,02	1,15	Referencia del folleto: Capítulo 4.9.3.5
Diferimiento/postergamiento intereses: series	0855	0859	1859	2859
Serie B	25	7,76	7,72	Referencia del folleto: Capítulo 3.4.6.2.1
Serie C	18	7,76	7,72	Referencia del folleto: Capítulo 3.4.6.2.1
Serie D	15	7,76	7,72	Referencia del folleto: Capítulo 3.4.6.2.1
No Reducción del Fondo de Reserva	0856	0860	1860	2860
FR	1	1,02	1,15	Referencia del folleto: Capítulo 3.4.2.2
OTROS TRIGGERS	0857	0861	1861	2861

Cuadro de texto libre

CUADRO C

Informe cumplimiento reglas de funcionamiento

Contiene

Información adicional
en fichero adjunto

S.05.5
Denominación Fondo: MBS BANCAJA 6 Fondo de Titulización de Activos
Denominación del compartimento:
Denominación de la gestora: EUROPEA DE TITULIZACION S.A., S.G.F.T.
Estados agregados: NO
Fecha: 31/12/2019

INFORMACION RELATIVA A COMISIONES

CUADRO A

Comisión	Contrapartida		Importe fijo (miles de euros)		Criterios determinación de la comisión				Máximo (miles de euros)		Mínimo (miles de euros)		Periodicidad pago según folleto / escritura		Condiciones iniciales folleto / escritura emisión		Otras consideraciones	
					Base de cálculo		% anual											
Comisión sociedad gestora	0862	Europea de Titulización	1862	4	2862	Saldo de principal pendiente de las series	3862	0,012	4862		5862		6862	Trimestral	7862	S	8862	
Comisión administrador	0863	Bankia	1863		2863	Saldo Vivo medio diario de los Préstamos hipotecarios	3863	0,010	4863		5863		6863	Trimestral	7863	S	8863	
Comisión del agente financiero/pagos	0864	BANKIA	1864	3	2864		3864		4864		5864		6864	Trimestral	7864	N	8864	
Otras	0865		1865		2865		3865		4865		5865		6865		7865		8865	

S.05.5
Denominación Fondo: MBS BANCAJA 6 Fondo de Titulización de Activos
Denominación del compartimento:
Denominación de la gestora: EUROPEA DE TITULIZACION S.A., S.G.F.T.
Estados agregados: NO
Fecha: 31/12/2019

INFORMACION RELATIVA A COMISIONES

CUADRO B

Forma de cálculo		
1 Diferencia ingresos y gastos (S/N)	0866	S
2 Diferencia cobros y pagos (S/N)	0867	N
3 Otros (S/N)	0868	N
3.1 Descripción	0869	
Contrapartida	0870	BANKIA
Capítulo folleto emisión (sólo Fondos con folleto de emisión)	0871	Capítulo 3.4.6.4

Derterminada por diferencia entre ingresos y gastos (miles de euros)		Fecha cálculo				Total
		31/01/2019	30/04/2019	31/07/2019	31/10/2019	
Ingresos y gastos del periodo de cálculo	0872					
Margen de intereses	0873	58	313	530	744	1.645
Deterioro de activos financieros (neto)	0874	-9	-355	-511	-600	-1.475
Dotaciones a provisiones (neto)	0875	0	0	0	0	0
Ganancias (pérdidas) de activos no corrientes en venta	0876	-15	-264	-248	-428	-955
Otros ingresos y gastos excepto comisión variable y repercusión de pérdidas (ganancias)	0877	-14	-73	-130	-178	-395
Total ingresos y gastos excepto comisión variable, impuesto sobre beneficios y repercusión de pérdidas (ganancias) (A)	0878	20	-379	-359	-462	-1.180
Impuesto sobre beneficios (-) (B)	0879	0	0	0	0	0
Repercusión de ganancias (-) (C)	0880	-20	0	0	0	-20
Comisión variable devengada en cuenta de pérdidas y ganancias (-) (D)	0881	0	0	0	0	0
Repercusión de pérdidas (+) (-)[(A)+(B)+(C)+(D)]	0882	0	379	359	462	1.200
Comisión variable pagada	0883	0	0	0	0	0
Comisión variable impagada en el periodo de cálculo	0884	16.644	16.644	16.644	16.644	

S.05.5
Denominación Fondo: MBS BANCAJA 6 Fondo de Titulización de Activos
Denominación del compartimento:
Denominación de la gestora: EUROPEA DE TITULIZACION S.A., S.G.F.T.
Estados agregados: NO
Fecha: 31/12/2019

INFORMACION RELATIVA A COMISIONES

CUADRO B

Derterminada diferencia entre cobros y pagos (miles de euros)		Fecha cálculo										Total		
Cobros y pagos del periodo de cálculo, según folleto	0885													
Saldo inicial	0886													
Cobros del periodo	0887													
Pagos por gastos y comisiones, distintas de la comisión variable	0888													
Pagos por derivados	0889													
Retención importe Fondo de Reserva	0890													
Pagos por las obligaciones y otros valores emitidos	0891													
Pagos por deudas con entidades de crédito	0892													
Resto pagos/retenciones	0893													
Saldo disponible	0894													
Liquidación de comisión variable	0895													

MIEMBROS DEL CONSEJO DE ADMINISTRACIÓN DE LA SOCIEDAD GESTORA

D. Luis Manuel Megías Pérez
Presidente

D. Ignacio Echevarría Soriano
Vicepresidente

D. Diego Martín Peña

D. Carlos Goicoechea Argul

D. Sergio Fernández Sanz

D. Francisco Javier Eiriz Aguilera

D^a. María Reyes Bover Rodríguez

D. Fernando Durante Pujante en representación de
Bankinter, S.A.

D^a. Pilar Villaseca Pérez en representación de Banco
Cooperativo Español, S.A.

D. Arturo Miranda Martín en representación de
Aldermanbury Investments Limited

D. Marc Hernández Sanz en representación de Banco
Sabadell, S.A.

Diligencia: El Consejo de Administración de Europea de Titulización, S.A., S.G.F.T., en sesión del 19 de marzo de 2020, ha formulado y aprobado las Cuentas Anuales integradas por balance, cuenta de pérdidas y ganancias, estados de flujos de efectivo, estado de ingresos y gastos reconocidos y memoria e informe de gestión (incluidos los Anexos) de MBS BANCAJA 6 Fondo de Titulización de Activos, correspondientes al ejercicio cerrado a 31 de diciembre de 2019, y así han firmado el presente documento.

D. Ángel Munilla López
Secretario no Consejero